

Une confiance **solide**,
nous y travaillons **tous les jours**.



BGFIBank

Votre partenaire pour l'avenir

sommaire

Le message de la Direction Générale 01

**Les chiffres clés
de BGFIBank Gabon S.A.** 03

**Extrait sur la gouvernance
de BGFIBank Gabon S.A.** 04

Le rapport financier 06

> Le rapport général des commissaires
aux comptes sur les comptes annuels 06

> Le rapport spécial des commissaires
aux comptes sur les conventions
réglementées 06

> Le bilan 08

> Le compte de résultat 10

> Notes sur les principes comptables
et les états financiers 11

Le réseau d'agences au Gabon 16



BGFIBank

Votre partenaire pour l'avenir



Le message de la Direction Générale



Jusqu'en 2010, BGFIBank Gabon faisait office de maison-mère des différentes filiales existant alors. La création de BGFI Holding Corporation a transformé le profil de la banque pour lui permettre de concentrer ses efforts sur son marché.

“ BGFIBank Gabon conforte son leadership avec des parts de marché moyennes de plus de 50%. ”

Leadership

En 2013, BGFIBank Gabon conforte son leadership acquis depuis longtemps, avec des parts de marché moyennes de plus de 50%, dans un environnement bancaire pourtant devenu de plus en plus concurrentiel. La banque emploie 600 personnes et déploie un réseau de 23 agences, inclus les agences Western Union à l'enseigne BGFIBank.

Les grandes entreprises

BGFIBank Gabon se distingue sur le marché des grandes entreprises. De par la taille de son bilan, elle est présente dans la majorité des transactions portant sur des crédits de volume important et sa capacité de réaction est particulièrement appréciée. La banque monte également des crédits structurés pour les financements de gros projets au Gabon, tout en participant à des syndications de crédits internationaux. À fin 2013, les opérations traitées avec le segment des grandes entreprises contribuent à hauteur de 75% du produit net bancaire.

Les faits marquants

- Poursuite du développement au niveau national : BGFIBank Gabon poursuit son programme d'extension sur le territoire national avec la mise en service de cinq nouvelles agences bancaires sur l'exercice 2013.
- Bancarisation des fonctionnaires : BGFIBank Gabon a participé activement à l'opération de bancarisation des agents de la fonction publique initiée par le gouvernement avec le recrutement de 3500 nouveaux clients.
- Reconduction des certificats QSE : à l'issue de l'audit de suivi conduit par les auditeurs AFAQ, BGFIBank Gabon s'est vu confirmer ses certificats QSE (Qualité, Sécurité Santé au Travail, Environnement).

Sans en réduire le niveau, la volonté de la Direction Générale est de ramener cette part à 50% du PNB par la montée en puissance des activités de banque de détail, de banque privée et de services aux PME/PMI.

Les PME/PMI

Le créneau des PME/PMI quant à lui connaît un bon développement au Gabon, entre autres dans le cadre du projet « Gabon émergent (*) » initié par le président de la République. La banque a organisé dès lors une structure commerciale spécifiquement dédiée à ce segment de la clientèle des petites et moyennes entreprises performantes. Dans cette démarche, elle déploie également une offre de factoring en collaboration avec l'assureur-crédit Coface.

BGFIBank Gabon est certifiée Qualité, Sécurité et Environnement (QSE) selon les référentiels ISO 9001 V 2008, OHSAS 18001 V 2007 et ISO 14001 V 2004.



(*) Le projet « Gabon émergent » consiste à mettre en œuvre une stratégie dont le ressort est la valorisation du potentiel en ressources humaines, naturelles et minérales du Gabon. C'est pour cette raison que des choix stratégiques ont été opérés afin d'axer le développement du pays autour de trois piliers de croissance baptisés « Gabon industriel », « Gabon vert » et « Gabon des services ».

Source : www.presidentalibongo.com

La clientèle privée

La clientèle Banque Privée dispose, depuis avril 2013, d'un site dédié, l'agence Eden située à Libreville, en bordure de mer.

L'agence Eden offre à sa clientèle privilégiée un accueil personnalisé et confortable, tout en lui assurant sécurité, discrétion, confidentialité et mise à disposition d'un personnel strictement sélectionné et spécifiquement formé. De nouveaux produits financiers adaptés à ce segment de clientèle sont actuellement à l'étude.

Les particuliers

Pour mieux accueillir la clientèle des particuliers, la banque a ouvert deux agences de plus à Libreville, portant à dix le nombre d'agences dans la capitale, auxquelles s'ajoutent les agences de Port-Gentil, de Moanda et d'Oyem.

Le bilan social

- Sur 2013, BGFIBank Gabon a été active sur le marché de l'emploi avec le recrutement de 78 nouveaux collaborateurs et l'emploi de 96 stagiaires. Au 31/12/2013, l'effectif permanent s'élève à 591.
- Les dépenses en formation ont enregistré une hausse de 34% pour s'établir à 674 millions de FCFA. Au total 14 507 heures de formations ont été financées afin de renforcer les capacités managériales et opérationnelles des collaborateurs.
- Sur l'ensemble de l'année 2013, les actions sociales suivantes ont été mises en œuvre : cérémonie des remises des médailles, organisation d'une colonie des vacances, journées sportives en collaboration avec des partenaires et l'élection d'un nouveau collège des délégués du personnel.

Les perspectives

Les perspectives 2014 s'annoncent positives dans tous les secteurs d'activités de la banque, compte tenu également d'une conjoncture économique favorable soutenue entre autres par des projets miniers d'envergure.

L'assemblée générale mixte du 4 avril 2014 a décidé de porter le capital social à XAF 75 000 000 000.

Les membres du comité de direction de BGFIBank Gabon S.A. (situation à mi-2014)



Patricia Danielle MANON
Administrateur
Directeur Général



Marie Ange NDOUNGOU
Directeur Général
Adjoint



Hermann ALLOGHO
Directeur des Risques,
de la Conformité et de
la Sécurité



Virginia BONGO ONDIMBA
Directeur de la ligne
clientèle Banque Privée



Oxens EMANE
Directeur Marketing
Communication et
Service Clients



**Carène KADAGA
YOUKA**, Directeur des
Ressources Humaines



Rhinisse KATSOU
Directeur Administratif
et Comptable



**Franck Yann
KOUBDJE**
Directeur de la ligne
clientèle BDD-EI



Jacqueline LECLAND
Directeur des Opérations



**Ericka MAGANGA
MOUSSAVOU**
Directeur des
Engagements



Roland MATSIENDI
Directeur des Affaires
Juridiques et Fiscales



**Charles Tatiana
MOMBO**
Directeur du Contrôle
de Gestion



**Pégagie NKENE
ASSEKO**, Directeur de la
Qualité, de l'Organisation
et des Projets



Marius NKORI
Directeur de
la Trésorerie



Yvan NNA MBOMA
Directeur de la ligne
clientèle Entreprises



Marie Paule PING
Directeur de l'Audit
Interne



Brice ZENG EBOA
Directeur de l'Informatique
et des Nouvelles
Technologies

Les chiffres clés de BGFIBank Gabon S.A.

(en millions)

	2011 XAF	2012 XAF	2013 XAF	2013/2012 variations en %	2013 Conversion EUR	2013 Conversion USD
Total du bilan	1 010 713	1 259 337	1 372 263	+9%	2 092	2 818
Capitaux propres (hors résultat)	57 895	60 764	70 764	+16%	108	145
Capitaux permanents	85 454	71 663	86 118	+20%	131	177
Dépôts de la clientèle	827 969	1 007 424	1 160 397	+15%	1 769	2 383
Crédits à la clientèle	671 514	809 540	1 046 978	+29%	1 596	2 150
Valeurs immobilisées	19 025	21 089	21 933	+4%	33	45
Produit net bancaire	46 918	64 745	76 827	+19%	117	161
Frais généraux	-23 525	-30 224	-36 773	+22%	-56	-77
dont dotations aux amortissements	-1 940	-2 206	-2 735	+24%	-4	-6
Résultat brut d'exploitation	23 722	34 661	40 281	+16%	61	84
Dotation nette aux provisions	422	-6 985	-8 133	+16%	-12	-17
Résultat net	16 043	18 546	18 732	+1%	29	39

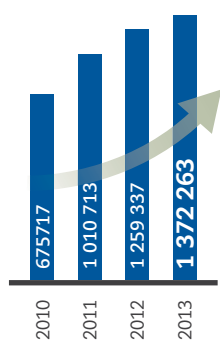
Coefficient net d'exploitation	46%	43%	44%
Ratio de rentabilité (Résultat net / Capitaux propres)	28%	31%	26%
Taux de rendement (Résultat net / Total du bilan)	1,60%	1,47%	1,37%

Cours de change fixe XAF/EUR : 655,9570
Cours de change XAF/USD :

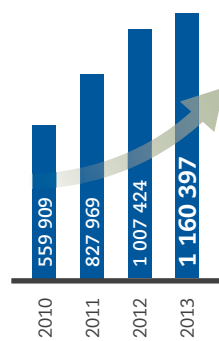
- Les données « bilan » sont converties au taux de clôture au 31 décembre 2013 : XAF/USD = 487,045305
- Les données « P&L » sont converties au taux moyen du mois de décembre 2013 : XAF/USD = 477,28524

Chiffres clés en graphiques

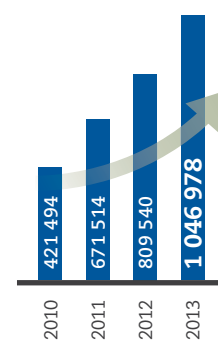
(en XAF millions)



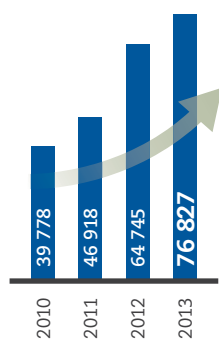
TOTAL DE BILAN



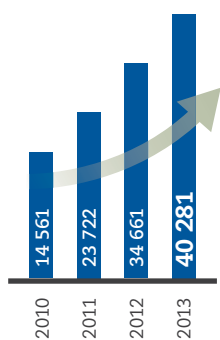
TOTAL DES DÉPÔTS



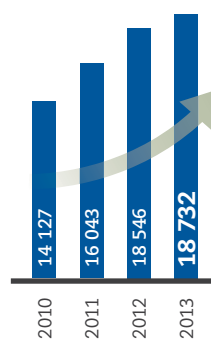
TOTAL DES CRÉDITS



PRODUIT NET BANCAIRE



RÉSULTAT BRUT D'EXPLOITATION



RÉSULTAT NET

Extrait sur la gouvernance de BGFIBank Gabon S.A. – Exercice 2013

Faits marquants

Sur le plan de la gouvernance, le début d'exercice 2013 a été marqué par une très forte mobilisation de l'ensemble des organes de gouvernance dans la mise en œuvre des recommandations émises par la COBAC dans son rapport définitif de contrôle rendu en fin d'exercice 2012.

Aux termes de son rapport, la COBAC recommandait notamment :

- Un renforcement des fonctions Contrôle de BGFIBank Gabon SA;
- Une implication plus significative du Conseil d'administration dans la mise en œuvre d'un dispositif de gouvernance en totale conformité avec la réglementation;
- Une meilleure mise en œuvre du « principe des quatre yeux ».

A cet effet, dès le mois de janvier 2013, le Conseil d'administration s'est donné comme objectif d'assurer une conformité à 100% de la banque aux exigences réglementaires et aux orientations de l'organe de régulation.

La confirmation du respect de cet engagement ressort d'une correspondance de la COBAC référencée COB/DCP/0844 à travers laquelle « la Commission Bancaire de l'Afrique Centrale prend acte du respect par BGFIBank Gabon SA de l'ensemble des normes prudentielles ».

Le Conseil d'administration a, depuis, renforcé son dispositif de suivi, contrôle et reporting de conformité aux dites normes et s'inscrit dans une démarche d'amélioration permanente.

Évolution de la composition de la gouvernance

LE CONSEIL D'ADMINISTRATION

Au 1^{er} janvier 2013, le Conseil d'administration de BGFIBank Gabon SA se présentait comme suit :

- Henri-Claude OYIMA, Président du Conseil d'Administration
- BGF Holding Corporation SA, Administrateur, représenté par Henri-Claude OYIMA
- Francis Gérard CAZE, Administrateur
- Brice LACCRUCHE ALIHANGA, Administrateur
- Claude LE MONNIER, Administrateur
- Marc LIENARD, Administrateur
- Thierry PASCAULT, Administrateur
- Christian RENOUX, Administrateur
- Sandrine PENEY, Administrateur

• Trois propositions de nomination d'administrateurs n'ont pas reçu l'agrément de la Commission Bancaire ;

• Trois démissions de mandats d'administrateurs ont également été enregistrées ; à savoir :

- BGF Holding Corporation
- Monsieur Brice LACCRUCHE ALIHANGA
- Madame Sandrine PENEY

• Un administrateur indépendant, a été coopté et de nouvelles prospections sont en cours afin de doter chacun des comités spécialisés d'administrateurs indépendants.

En fin d'exercice, le Conseil compte désormais dix administrateurs dûment agréés par l'organe de supervision bancaire et se présente comme suit :

- Henri-Claude OYIMA, Président
- Francis Gerard CAZE, Administrateur
- Christian RENOUX, Administrateur
- Thierry PASCAULT, Administrateur
- Claude LE MONNIER, Administrateur
- Emma MAISONNEUF, Administrateur
- Daniel GAHOUMA, Administrateur
- Marc LIENARD, Administrateur Indépendant
- Pierre OBAME, Administrateur Indépendant
- Patricia Danielle MANON, Administrateur Exécutif

LES COMITÉS SPÉCIALISÉS

Au 1^{er} janvier 2013, la composition des Comités spécialisés se présentait comme suit.

Comité d'Audit et des Risques

- Francis Gérard CAZE (Président)
- Brice LACCRUCHE ALIHANGA
- Marc LIENARD
- Christian NKERO CAPITO

Comité de Bonne Gouvernance

- Thierry PASCAULT (Président)
- Francis Gérard CAZE
- Marc LIENARD
- Claude LE MONNIER

Comité des Ressources Humaines

- Brice LACCRUCHE ALIHANGA (Président)
- Claude LE MONNIER
- Sandrine PENEY
- Christian RENOUX

Au fil des réorganisations et des différentes cooptations, cette composition a évolué depuis la fin de l'exercice, et se présente désormais tel qu'il suit :

Comité d'Audit et des Risques

- Francis GERARD CAZE (Président)
- Marc LIENARD
- Claude LE MONNIER
- Thierry PASCAULT

Comité de Bonne Gouvernance et de Nominations

- Thierry PASCAULT (Président)
- Francis GERARD CAZE
- Marc LIENARD
- Christian RENOUX
- Pierre OBAME

Comité des Ressources Humaines et des Rémunérations

- Claude LE MONNIER (Président)
- Christian RENOUX
- Emma MAISONNEUF
- Daniel GAHOUMA

LA DIRECTION GÉNÉRALE

L'exercice 2013 a vu un changement au sein de la Direction Générale de la banque.

Monsieur Brice LACCRUCHE ALIHANGA a en effet été remplacé à cette fonction par Madame Patricia Danielle MANON et conformément aux délibérations adoptées en Conseil d'administration, un nouveau poste de Directeur Général Adjoint est à pourvoir au plus tôt.

A l'issue de la nomination à venir, la Direction Générale sera à nouveau composée d'un Directeur Général et de deux Directeurs Généraux Adjoints.

NOMINATION D'UN NOUVEAU DIRECTEUR DE L'AUDIT INTERNE

Lors de sa réunion du 24 mai 2013, le Conseil d'administration de BGFIBank Gabon SA a également nommé Madame Marie-Paule PING aux fonctions de Directeur de l'Audit Interne.

Évaluation des organes de la gouvernance

Conformément à son engagement réaffirmé à l'occasion de sa réunion en date du 14 mars 2013, le Conseil d'administration a procédé à l'évaluation de l'ensemble des organes de gouvernance de la Banque.

L'appréciation générale variait entre « très bon » et « excellent » et les points d'amélioration relevés se résument comme suit :

- Affiner davantage la perception du climat social par la participation aux manifestations organisées en faveur du personnel et mettre en œuvre des mesures visant à rassembler tous les agents,
- Observer une meilleure assiduité et ponctualité aux réunions des comités spécialisés,
- Améliorer la qualité de la documentation financière,
- Remonter davantage au Conseil d'administration les attentes justifiées des partenaires de la banque (personnel, clients, fournisseurs, créanciers) concernant notamment la politique commerciale, la politique Ressources Humaines, etc.

Le rapport financier

Le rapport général des commissaires aux comptes sur les comptes annuels

au titre de l'exercice clos le 31 décembre 2013

Aux actionnaires de BGFIBank Gabon SA
B.P.2253, Libreville

En exécution de la mission qui nous a été confiée par votre Assemblée Générale, nous vous présentons notre rapport relatif à l'exercice clos le 31 décembre 2013 sur :

- l'audit des états financiers annuels de BGFIBank Gabon tels qu'ils sont annexés au présent rapport et faisant ressortir des capitaux propres pour un montant de FCFA 70 764 millions, non compris un bénéfice de l'exercice pour un montant de FCFA 18 732 millions ;
- les vérifications et informations spécifiques prévues par la loi.

Les états financiers annuels ont été arrêtés par le Conseil d'Administration. Il nous appartient, sur la base de notre audit, d'exprimer une opinion sur ces états.

Opinion sur les comptes annuels

Nous avons effectué notre audit selon les normes professionnelles applicables au Gabon. Ces normes requièrent la mise en œuvre de diligences permettant d'obtenir l'assurance raisonnable que les états financiers annuels ne comportent pas d'anomalie significative.

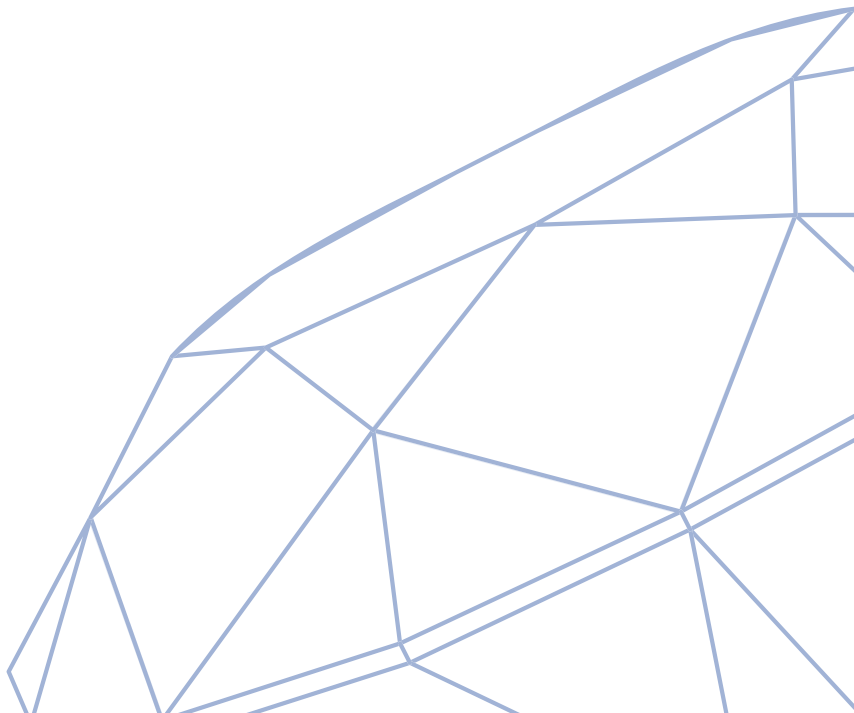
Un audit consiste à examiner, par sondages, les éléments probants justifiant les données contenues dans ces états. Il consiste également à apprécier les principes comptables suivis et les estimations significatives retenues pour l'arrêté des comptes et à apprécier leur présentation d'ensemble. Nous estimons que nos contrôles fournissent une base raisonnable à l'opinion exprimée ci-après.

Nous certifions que les états financiers annuels sont, au regard des règles et principes comptables applicables au Gabon, réguliers et sincères et donnent une image fidèle du résultat des opérations de l'exercice écoulé ainsi que de la situation financière et du patrimoine de la Banque à la fin de cet exercice.

Vérifications et informations spécifiques

Nous avons également procédé, conformément aux normes de la profession applicables au Gabon, aux vérifications spécifiques prévues par la loi.

Nous n'avons pas d'observation à formuler sur la sincérité et la concordance avec les états financiers annuels des informations données dans le rapport du Conseil d'Administration et dans les autres documents adressés aux actionnaires sur la situation financière et les états financiers annuels.



Le rapport spécial des commissaires aux comptes sur les conventions réglementées

au titre de l'exercice clos le 31 décembre 2013

Aux actionnaires de BGFIBank Gabon SA
B.P.2253, Libreville

En notre qualité de Commissaires aux Comptes de votre société, nous vous présentons notre rapport sur les conventions réglementées.

Il ne nous appartient pas de rechercher l'existence éventuelle de conventions mais de vous communiquer, sur la base des informations qui nous ont été données, les caractéristiques et les modalités essentielles de celles dont nous avons été avisés, sans avoir à nous prononcer sur leur utilité et leur bien-fondé. Il vous appartient, selon les termes de l'article 440 de l'Acte Uniforme OHADA sur le droit des sociétés commerciales et du GIE, d'apprécier l'intérêt qui s'attachait à la conclusion de ces conventions en vue de leur approbation.

Convention nouvellement conclue au cours de l'exercice

Nous vous informons qu'il ne nous a été donné avis d'aucune convention conclue au cours de l'exercice et visée à l'article 438 de l'Acte Uniforme Ohada.

Conventions conclues au cours d'exercices antérieurs et dont l'exécution s'est poursuivie durant l'exercice

Par ailleurs, en application de l'article 440 de l'Acte Uniforme OHADA nous avons été informés que l'exécution de la convention suivante, approuvée au cours d'exercices antérieurs, s'est poursuivie au cours du dernier exercice :

Convention d'assistance technique avec BGFH Holding Corporation

Au cours de l'exercice 2013, BGFIBank Gabon a comptabilisé en charge un montant de F CFA 5 571 millions au titre de l'assistance technique.

Nous avons effectué nos travaux selon les normes professionnelles applicables au Gabon ; ces normes requièrent la mise en œuvre de diligences destinées à vérifier la concordance des informations qui nous ont été données avec les documents de base dont elles sont issues.

Libreville, le 13 mai 2014

Les Commissaires aux Comptes :

PricewaterhouseCoopers

Anaclet Ngoua, Expert-comptable agréé Cémac

Ernst & Young

Ludovic Ngatse, Expert-comptable agréé Cémac
Erik Watremez, Expert-comptable

Le bilan

ACTIF BGFIBank Gabon (en FCFA)	31/12/2013			31/12/2012	variations
	Brut	Amort / Prov	Net		
Valeurs immobilisées					
Immobilisations incorporelles	4 455 929 679	2 307 043 239	2 148 886 440	3 242 948 903	-1 094 062 463
Imm. inc. en cours	128 522 099	-	128 522 099	345 759 224	-217 237 125
Immobilisations corporelles	16 481 884 444	7 950 909 367	8 530 975 077	8 692 788 818	-161 813 741
Imm. cor. en location simple	-	-	-	-	0
Imm. cor. en crédit-bail	-	-	-	-	0
Imm. cor. en cours	6 192 969 210	-	6 192 969 210	2 763 221 792	3 429 747 418
Avances et acomptes sur immobilisations	547 990 107	-	547 990 107	529 936 757	18 053 350
Immobilisations financières	4 428 636 074	45 222 000	4 383 414 074	5 514 608 003	-1 131 193 929
· Dépôts et cautionnements	240 324 075	-	240 324 075	260 468 003	-20 143 928
· Titres de participation	1 000 000	-	1 000 000	-	1 000 000
· Obligations	4 187 311 999	45 222 000	4 142 089 999	5 254 140 000	-1 112 050 001
· Bons d'équipement	-	-	-	-	0
	32 235 931 613	10 303 174 606	21 932 757 007	21 089 263 497	843 493 510
Crédits à la clientèle					
Crédits à long terme	137 882 852 599	-	137 882 852 599	133 673 888 597	4 208 964 002
Crédits à moyen terme	434 066 980 584	-	434 066 980 584	455 602 325 457	-21 535 344 873
Crédits à court terme	76 329 491 131	-	76 329 491 131	88 497 422 363	-12 167 931 232
Créances en souffrance	18 700 880 873	10 482 548 727	8 218 332 146	10 988 283 730	-2 769 951 584
Comptes débiteurs de la clientèle – découverts loyers CB	384 247 542 514	-	384 247 542 514	114 324 390 663	269 923 151 851
Autres sommes dues par la clientèle	6 233 185 182	-	6 233 185 182	6 453 637 825	-220 452 643
	1 057 460 932 883	10 482 548 727	1 046 978 384 156	809 539 948 635	237 438 435 521
Valeurs réalisables à court terme					
Fournisseurs avances et acomptes versés	445 090 442	-	445 090 442	158 574 585	286 515 857
Chèques et effets à recouvrer	-	-	-	-	0
Personnel	42 547 873	-	42 547 873	53 845 373	-11 297 500
État et organismes sociaux	400 015	-	400 015	366 788 590	-366 388 575
Autres débiteurs	422 190 210	-	422 190 210	999 434 744	-577 244 534
Créances diverses en souffrance	291 099 855	291 099 855	-	-	0
Comptes de régularisation	1 281 627 296	-	1 281 627 301	1 086 402 269	195 225 032
	2 482 955 691	291 099 855	2 191 855 841	2 665 045 561	-473 189 720
Trésorerie - ACTIF					
Banque :					
· Comptes à terme	234 645 444 777	-	234 645 444 777	256 657 039 138	-22 011 594 361
· Comptes à vue	52 688 632 136	13 283 129	52 675 349 007	153 574 674 599	-100 899 325 592
Caisse	13 838 898 516	-	13 838 898 516	15 810 867 410	-1 971 968 894
TOTAL ACTIF	1 393 352 795 616	21 090 106 317	1 372 262 689 304	1 259 336 838 840	112 925 850 464

PASSIF BGFIBank Congo (en FCFA)	31/12/2013	31/12/2012	variations
Capitaux propres	70 764 448 207	60 764 448 207	10 000 000 000
Capital	53 767 980 000	53 767 980 000	0
Prime d'émission	-	-	0
Prime de fusion	1 500	1 500	0
Réserve légale	14 000 000 000	4 000 000 000	10 000 000 000
Réserve ordinaire	-	-	0
Autres réserves	-	-	0
Report à nouveau	2 996 466 707	2 996 466 707	0
Résultat N-1 en attente d'affectation	-	-	0
	70 764 448 207	60 764 448 207	10 000 000 000
Écarts de réévaluation des créances	3 383 111 684	5 625 900 647	-2 242 788 963
Emprunts obligataires	-	-	0
Provisions pour risques et charges	11 969 189 961	5 272 651 032	6 696 538 929
Dépôts de la clientèle			
Bons de caisse	4 988 445 592	4 000 498 598	987 946 994
Comptes à terme	494 370 937 926	478 766 077 241	15 604 860 685
Comptes créditeurs à vue	632 960 687 081	500 538 419 113	132 422 267 968
Comptes d'épargne	7 513 033 913	4 446 272 982	3 066 760 931
Autres sommes dues à la clientèle	20 564 159 174	19 672 954 213	891 204 961
	1 160 397 263 686	1 007 424 222 147	152 973 041 539
Dettes à court terme			
Fournisseurs	552 262 009	918 227 611	-365 965 602
Comptes exigibles après encaissement	1 179 139 593	1 115 410 826	63 728 767
Dettes fiscales et sociales	10 336 283 439	10 026 874 759	309 408 680
Créditeurs divers	845 581 217	906 602 620	-61 021 403
Comptes de régularisation	7 932 632 651	6 615 920 318	1 316 712 333
	20 845 898 909	19 583 036 134	1 262 862 775
Trésorerie - PASSIF			
Comptes à terme	60 242 328 854	100 125 107 152	-39 882 778 298
Comptes à vue	25 928 300 457	41 995 686 676	-16 067 386 219
	86 170 629 311	142 120 793 828	-55 950 164 517
Résultat net de l'exercice	18 732 147 546	18 545 786 845	186 360 701
TOTAL PASSIF	1 372 262 689 304	1 259 336 838 840	112 925 850 464

Le compte de résultat

COMPTE DE RÉSULTAT BGFIBank Gabon (en FCFA)	31/12/2013	31/12/2012	variations	variations en %
Produits et charges d'exploitation bancaire				
· sur opérations de trésorerie et interbancaire	3 245 109 733	2 763 468 989	481 640 744	17%
· sur opérations avec la clientèle	67 933 899 028	59 397 114 778	8 536 784 250	14%
· sur opérations diverses	24 840 172 238	21 050 259 334	3 789 912 904	18%
· sur portefeuille titres et des prêts à souscription obligatoire	315 155 272	370 042 635	-54 887 363	-15%
	96 334 336 271	83 580 885 736	12 753 450 535	15%
· sur opérations de trésorerie et interbancaire	-1 267 299 846	-2 126 070 605	858 770 759	-40%
· sur opérations avec la clientèle	-15 996 573 491	-13 875 603 318	-2 120 970 173	15%
· sur opérations bancaires diverses	-2 243 376 855	-2 834 535 325	591 158 470	-21%
· sur ressources permanentes	0	0	0	
	-19 507 250 192	-18 836 209 248	-671 040 944	4%
Produit net bancaire	76 827 086 079	64 744 676 488	12 082 409 591	19%
Charges générales d'exploitation et autres produits				
· Produits accessoires	226 982 927	118 297 699	108 685 228	92%
· Fournitures consommées	-1 297 657 289	-1 098 937 296	-198 719 993	18%
· Transport et déplacement	-646 649 585	-586 655 520	-59 994 065	10%
· Autres services consommés	-7 582 933 511	-5 713 736 692	-1 869 196 819	33%
· Assistance technique et frais d'inspection	-5 579 883 295	-4 854 536 976	-725 346 319	15%
· Charges diverses d'exploitation	-3 513 506 464	-3 223 657 313	-289 849 151	9%
	-18 620 630 144	-15 477 523 797	-3 143 106 347	20%
Produits global d'exploitation	58 433 438 862	49 385 450 390	9 047 988 472	18%
Reprises d'amortissements	80 180 857	21 820 471	58 360 386	267%
Charges de personnel	-14 857 956 955	-12 253 470 051	-2 604 486 904	21%
Impôts et taxes	-559 826 117	-287 130 537	-272 695 580	95%
Dotations aux amortissements	-2 815 072 666	-2 205 872 655	-609 200 011	28%
Résultat brut d'exploitation	40 280 763 981	34 660 797 618	5 619 966 363	16%
Reprises de provisions	5 796 727 436	7 720 419 916	-1 923 692 480	-25%
Rentrées sur créances abandonnées	3 817 551	152 389 877	-148 572 326	-97%
Dotations aux provisions	-13 929 477 070	-14 857 623 778	928 146 708	-6%
Pertes sur créances irrécouvrables	-8 412 683	0	-8 412 683	
Résultat courant	32 143 419 215	27 675 983 633	4 467 435 582	16%
Produits et charges exceptionnels et sur ex. antérieurs				
· Produits exceptionnels	287 265 697	1 645 531 534	-1 358 265 837	-83%
· Produits sur exercices antérieurs	1 148 206 447	1 279 816 457	-131 610 010	-10%
· Plus-values de cessions d'éléments d'actif	6 619 827	9 297 106	-2 677 279	-29%
· Charges exceptionnels	-4 136 821 343	-554 059 070	-3 582 762 273	647%
· Charges sur exercices antérieurs	-1 529 760 289	-2 170 467 416	640 707 127	-30%
· Moins-values de cession d'éléments d'actif	0	-5 716 196	5 716 196	-100%
Résultat exceptionnel	-4 224 489 661	204 402 415	-4 428 892 076	-2167%
Résultat avant impôt	27 918 929 554	27 880 386 048	38 543 506	0%
Impôt sur le résultat	-9 186 782 008	-9 334 599 203	147 817 195	-2%
RÉSULTAT NET DE L'EXERCICE [Bénéfice (+); Perte (-)]	18 732 147 546	18 545 786 845	186 360 701	1%

Notes sur les principes comptables et les états financiers

1. Notes sur les principes comptables

Les paragraphes suivants résument les principes comptables essentiels suivis dans l'établissement des états financiers.

1.1. Présentation des comptes

La comptabilité de BGFIBank Gabon est tenue conformément aux règles du plan comptable des Banques et Établissements Financiers défini par la Commission Bancaire des Etats de l'Afrique Centrale (COBAC).

1.2. Opérations en devises

Les états financiers au 31 décembre 2012 ont été établis sur la base de la parité applicable à cette date conformément aux principes comptables généralement admis (F CFA 100 = 655,957 euros).

Les soldes bilantiels libellés en devises ont été convertis au cours de clôture devise/franc CFA.

1.3. Immobilisations

Les immobilisations sont amorties selon le mode linéaire sur leur durée de vie estimée.

Les principaux taux utilisés sont les suivants :

• logiciels.....	25%
• constructions.....	5%
• matériel informatique.....	33 ^{1/3} %
• matériel de transport.....	33 ^{1/3} %
• matériel et mobilier de bureau.....	15%
• matériel et mobilier de logement.....	15%
• agencements et installations.....	15%

1.4. Portefeuille titres

Les titres sont constitués uniquement d'obligations et sont enregistrés à leur valeur d'acquisition.

1.5. Crédits à la clientèle

Les créances sont inscrites au bilan pour leur valeur nominale. Le règlement COBAC R-98/03 relatif à la comptabilisation et au provisionnement des créances en souffrance et des engagements par signature douteux est applicable depuis le 1^{er} janvier 2000. Conformément aux instructions de la COBAC, les créances impayées de plus de trois mois sont comptabilisées en créances en souffrance. Lorsqu'un risque de non recouvrement partiel ou total apparaît, une provision pour dépréciation est constituée pour couvrir la perte probable estimée.

Les provisions ainsi constituées sont présentées de la façon suivante :

- **créances contentieuses en souffrance** : les provisions sont portées en déduction des créances correspondantes ;
- **autres créances et engagements par signature** : des provisions sont constituées au passif du bilan dans la rubrique « provisions pour risques et charges ».

1.6. Intérêts de retard

Les intérêts de retard ne sont comptabilisés que lorsqu'ils sont encaissés, conformément aux prescriptions réglementaires.

1.7. Revenus du portefeuille titres

Les revenus des obligations sont enregistrés au fur et à mesure de leur encaissement.

1.8. Indemnités de services rendus (ISR)

BGFIBank Gabon par le biais de la maison mère BGFI Holding a souscrit en 2005 une police d'assurance auprès d'OGAR VIE relative aux droits acquis par les agents de la banque au titre de l'indemnité de services rendus.

L'indemnité de services rendus ne fait donc plus l'objet d'une provision mais donne lieu au paiement annuel d'une cotisation qui est calculée sur la base de la masse salariale du dernier exercice.

Dans un souci de prudence, BGFIBank Gabon continue à évaluer les charges sociales relatives à ces droits. Ces charges sont constatées en provisions pour risques et charges.

1.9. Fond de retraite complémentaire

Au 31/12/2013, le fonds de retraite complémentaire est doté à hauteur de 597 MFCFA. Aucune provision n'a été comptabilisée quant à la part de cotisation employeur, à hauteur de 100% des montants cotisés, susceptible d'être supportée par BGFIBank Gabon.

1.10. Indemnité de Départ en retraite complémentaire

Indemnité de Départ en Retraite Complémentaire donnant droit de 6 mois à 24 mois de salaire brut par tranche d'ancienneté allant de 5 ans à 20 ans. Aucune provision n'a été constituée dans les comptes de BGFIBank Gabon pour couvrir les engagements de retraite due au titre des exercices engagés, avec un encours d'effectif de 589 salariés au 31/12/13. BGFIBank Gabon constate la charge au moment du départ en retraite du salarié.

1.11. Engagements hors bilan

Les engagements hors bilan sont constitués :

- des engagements en faveur de la clientèle (cautions, ouvertures de crédits documentaires, etc.);
- des engagements reçus de la clientèle (cautions, hypothèques, nantissements, délégations d'assurance décès, etc.). La valeur des garanties réelles est fonction de celle des biens auxquels elles sont rattachées, évaluée le plus souvent à dire d'expert;
- des engagements reçus des intermédiaires financiers (cautions, accords de refinancement, etc.);
- des valeurs affectées en garantie des opérations du marché monétaire.

1.12. Autres informations

Déménagement de la totalité du personnel de l'agence Océan, consécutif à l'apparition d'importantes fissures dans l'immeuble. Des travaux d'expertises commenceront sur 2014 afin d'évaluer l'impact financier des travaux à engager.

2. Notes sur les états financiers

(Les chiffres sont exprimés en F CFA millions sauf indication contraire).

BILAN

2.1. Immobilisations incorporelles

	Valeur brute	Amortissement	Valeur nette
Frais à étaler	1 697	(1 322)	375
Immobilisations Inc. en cours	129		129
Fonds de commerce WU	1 449		1 449
Brevets et logiciels	1 146	(984)	162
Marques déposées	163		163
Total	4 584	2 306	2 278

Aucune acquisition majeure sur la période. Les variations à la baisse correspondent à des mouvements de régularisation et de dotations aux amortissements.

2.2. Immobilisations corporelles

	Valeur brute	Amortissement	Valeur nette
Terrains	1 526		1 526
Constructions	5 260	(2 723)	2 537
Agencements, installations	5 081	(2 775)	2 306
Matériel de transport	1 635	(700)	935
Matériel de bureau	1 014	(673)	341
Matériel informatique	1 680	(954)	726
Mobilier de bureau	243	(112)	131
Mobilier de logement	43	(14)	29
Immo corp. en cours	6 193	-	6 193
Avances et acomptes	548	-	548
Total	23 223	(6 942)	15 272

Les principales acquisitions de l'exercice 2013 se rapportent aux équipements acquis sur la période pour un montant de 1401 MFCFA et aux dépenses relatives projets de construction des agences bancaires et de rénovation de sites administratifs pour un montant de 3 451 MFCFA.

2.3. Immobilisations financières

Elles se décomposent de la façon suivante :

	2013	2012
Obligations	4 142	5 254
Actions	1	-
Dépôts et cautionnements	240	260
Total	4 383	5 514

Les titres immobilisés concernent essentiellement les obligations suivantes :

- Obligation Petro Gabon : FCFA 1 200 millions;
- Obligations BDEAC : FCFA 1 379 millions;
- Obligations République Cameroun : FCFA 1 500 millions.

2.4. Crédits à la clientèle

	2013	2012
	1 057 461	818 634
Crédits à long terme	137 883	133 674
Crédits à moyen terme	434 067	455 602
Crédits à court terme	76 329	88 497
Créances en souffrance	18 701	20 083
Provisions pour créances douteuses	(10 483)	(9 094)
Comptes débiteurs de la clientèle	384 248	114 324
Autres sommes dues par la clientèle	6 233	6 453
Engagements nets	1 046 978	809 539

2.5. Trésorerie actif

	2013	2012
	301 158	426 043
Créances sur les établissements de crédit	211 247	124 749
Comptes à terme auprès des correspondants	23 397	147 229
Comptes à vue	66 514	154 065
- comptes courants	52 675	138 254
- caisse	13 839	15 810

2.6. Débiteurs divers et comptes de régularisation actif

	2013	2012
	1 901	2 665
Débiteurs divers	910	1 579
Comptes de régularisation	1 282	1 383
Provisions sur débiteurs divers	(291)	(297)
Total	1 901	2 665

Les comptes de régularisation enregistrent essentiellement les charges payées d'avances et les produits à recevoir sur certains crédits.

Les comptes de débiteurs divers concernent pour l'essentiel les avances et acomptes versés au titre de différents impôts et taxes (I.S. notamment), les fournisseurs à payer et les avances faites au personnel.

2.7. Capitaux propres

	2013	2012
	70 764	60 764
Capital	53 768	53 768
Prime d'émission	-	-
Prime de fusion	-	-
Réserve légale	14 000	4 000
Réserve ordinaire	-	-
Réserve facultative	-	-
Autres réserves	-	-
Report à nouveau	2 996	2 996
Total	70 764	60 764

Les principaux mouvements enregistrés par les capitaux propres concernent notamment la dotation de la réserve légale (+FCFA 10 000 millions).

2.8. Écarts de réévaluation des créances

	2013	2012
Total	3 383	5 626

Il s'agit de produits à percevoir sur les créances des sociétés AFRIJET, SOGARA, GIE LUMEN et du Club de Libreville 6 rachetées à l'Etat gabonais.

2.9. Provisions pour risques et charges

	2013	2012
	11 969	5 272
FRBG	7 000	1 500
Risques charges	1 797	274
Litiges	2 773	3 099
Indemnités de services rendus (charges sociales)	399	399
Total	11 969	5 272

2.10. Dépôts de la clientèle

	2013	2012
	1 160 397	1 007 424
Bons de caisse	4 988	4 000
Comptes à terme	494 371	478 766
Comptes créditeurs à vue	632 961	491 599
Comptes d'épargne	7 513	4 446
Autres sommes dues à la clientèle	20 564	28 613
Total	1 160 397	1 007 424

2.11. Crédoeurs divers et compte de régularisation passif

	2013	2012
	20 846	19 584
Créditeurs divers	2 577	2 940
Dettes fiscales	10 336	10 027
Charges à payer	7 933	6 617
Total	20 846	19 584

Les crédoeurs divers et comptes de régularisations passif comprennent essentiellement les impôts et taxes pour F CFA 10 336 millions, les dettes fournisseurs pour F CFA 552, des charges sociales pour FCFA 502 millions, des produits perçus d'avances pour FCFA 2 633 millions, de la provision pour assistance technique pour FCFA 1 824 millions, de la provision sociale pour FCFA 2 100 millions, de la provision congés payés pour FCFA 480 millions et des charges provisionnées pour FCFA 893 millions.

COMPTE DE RÉSULTAT

2.12. Produits d'exploitation bancaire

	2013	2012
	96 334	83 580
Intérêts :		
- sur opérations de trésorerie	3 245	2 763
- sur opérations clientèle	67 934	59 397
Commissions et produits de change	24 840	21 050
Intérêts sur immobilisations financières	315	370
Total	96 334	83 580

2.13. Produits accessoires

	2013	2012
	226	118
Récupération de frais	226	118
Total	226	118

2.14. Reprises de provisions

	2013	2012
	5 801	7 872
Provisions devenues disponibles	5 797	7 720
Rentrées sur créances abandonnées	4	152
Total	5 801	7 872

2.15. Autres produits

	2013	2012
	1 522	2 955
Produits exceptionnels	2 87	1 645
Produits sur exercices antérieurs	1 148	1 279
Reprise amort.exercices antérieurs	80	22
Plus-value sur cession	7	9
Total	1 522	2 994

2.16. Charges d'exploitation bancaire

	2013	2012
	19 507	18 837
Charge :		
- sur opérations de trésorerie	1 267	2 126
- sur opérations clientèle	15 997	13 876
Commission payées	2 243	2 835
Total	19 507	18 837

2.17. Charges générales d'exploitation

	2013	2012
	34 038	28 018
Dépenses administratives (fournitures consommées)	1 298	1 099
Transports et déplacement	647	587
Autres charges d'exploitation	16 676	13 791
Personnel	14 857	12 253
Impôts et taxes	560	287
Total	34 038	28 018

2.18. Dotations aux amortissements et provisions

	2013	2012
	16 744	17 064
Dotations aux provisions :		
- pour créances douteuses	5 251	10 476
- pour risques et charges	8 633	4 342
- pour comptes de tiers	45	40
Dotations aux amortissements	2 815	2 206
Total	16 744	17 064

2.19. Autres charges

	2013	2012
Total	5 675	2 730
Pertes sur créances	8	-
Pertes exceptionnelles	4 137	554
Charges sur exercices antérieurs	1 530	2 170
Moins-value de cession	0	6

2.20. Engagements en faveur de la clientèle

	2013	2012
Total	289 718	366 154

Les engagements en faveur de la clientèle sont constitués des crédits documentaires à l'importation confirmés, et de diverses cautions (démarrage, bonne fin, douanes, marchés publics etc...).

2.21. Engagements en faveur des intermédiaires financiers

	2013	2012
Total	26 148	26 794

Ces engagements sont constitués essentiellement des autorisations de découverts accordés aux établissements financiers.

2.22. Engagements reçus de la clientèle

	2013	2012
Total	206 995	143 813

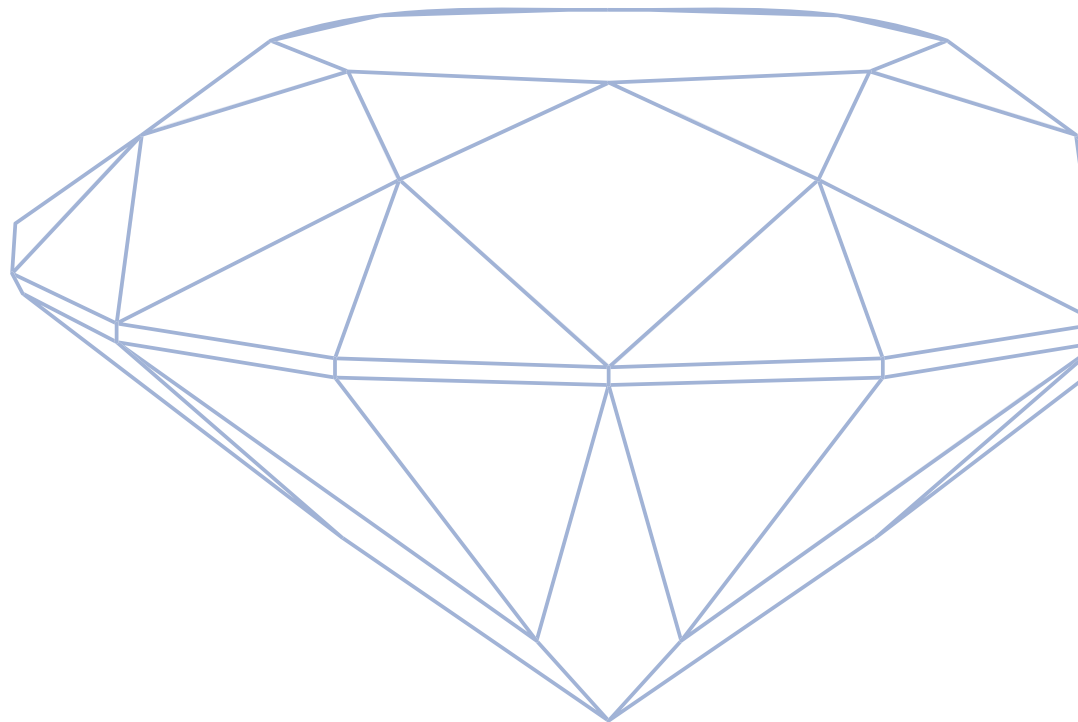
2.23. Engagements reçus des intermédiaires financiers

	2013	2012
Total	8 486	10 768

Ce poste enregistre les contre garanties reçues des intermédiaires financiers.

2.24. Autres engagements donnés

	2013	2012
Total	0	0



Le réseau d'agences BGFIBank au Gabon

Agences et Points Cash

BGFIBANK GABON - SIÈGE SOCIAL

1295 Boulevard de l'Indépendance,
BP : 2253 Libreville
Tél : (+241) 01 76 23 26
Fax : (+241) 01 74 44 56
Telex : 5265 GO- swift : BGFICALI

ETOILE SIÈGE

Tél : (+241) 01 74 32 40 – 01 79 60 28
Fax : (+241) 01 79 62 19
agence_centrale@bgfi.com

ETOILE OCÉAN

BP : 2253 Libreville
Tél : (+241) 01 76 90 26 /27/28
Fax : (+241) 01 76 88 31
agence_ocean@bgfi.com

ETOILE EXCELLIUM

Feux tricolore de Batterie 4
BP : 2253 Libreville
Tél : (+241) 01 73 02 74 / 76
Fax : (+241) 01 76 94 08

ETOILE PÉGASE

BP : 2253 Libreville
Tél : (+241) 01 45 03 78 – 01 79 60 37 /38
Fax : (+241) 01 45 03 79
agence_pegase@bgfi.com

ETOILE NEPTUNE

BP : 2253 Libreville
Tél : (+241) 01 45 12 00 / 04 /08

ETOILE PHÉNIX

Station Petro Gabon des Charbonnages
BP : 2253 Libreville
Tél : (+241) 01 79 63 03 /07 / 08
Fax : (+241) 01 44 69 70

ETOILE ORION

Zone portuaire d'Owendo
BP : 2253 Libreville
Tél : (+241) 01 70 33 92 / 93 / 95
Fax : (+241) 01 70 33 94
agence_orion@bgfi.com



Nouvelle agence Neptune à Libreville



Nouvelle agence Eden à Libreville

ETOILE CAPELLA

Station Petro Gabon Owendo
BP : 2253 Libreville
Tél : (+241) 01 70 53 59 / 01 70 58 45

ETOILE MOANDA

BP : 468 Moanda
Tél : (+241) 01 66 19 44 / 45 / 46
Fax : (+241) 01 66 19 48
agence_moanda@bgfi.com

ETOILE PORT-GENTIL

Avenue Pierre Savorgnan de Brazza
BP : 878 Port - Gentil
Tél : (241) 01 55 38 35/ 36
Fax : (241) 01 55 38 19
agence_portgentil@bgfi.com

ETOILE GAÏA (OYEM)

BP : 1342 Oyem (Quartier Nguema)
Tél : 01 98 60 91

ETOILE CASSIOPÉE

Station Petro Gabon PK9
BP : 2253 Libreville
Tél : (241) 01 76 60 76 / 77

POINTS CASH ADL

Hall de l'aéroport de Libreville
Tél : 01 44 56 32

POINT CASH ANDROMÈDE

Station Petro Gabon à la montée du
rond point de la cité de la Démocratie
Tél : (241) 01 79 60 79

POINT CASH SIÈGE

Face à la présidence de la République
Tél : 07 06 60 46

POINT CASH AKÉBÉ

Marché d'Akébé

POINT CASH DAMAS

Entre l'école Sacré Cœur
et la SEEG d'Awendje
Tél : 01 70 39 75

POINT CASH GLASS

Entre la pharmacie de Glass
et l'hôtel Ré NDAMA
Tél : 04 59 99 14

POINT CASH I.A.I

Echangeur IAI route SOVOG
Tél : 04 22 88 14

POINT CASH NZENG AYONG

Station Petro Gabon
Tél : 07 28 28 01

POINT CASH OKALA

En face de la station Petro Gabon
Tél : 04 22 88 18

POINT CASH MOANDA

Centre ville
Tél : 01 66 19 73

1 Centre de gestion Banque Privée

1 Centre de gestion Etat et Institutionnels

3 Lignes commerciales dédiées

10 Points cash

14 Agences bancaires

2 Centres d'Affaires

25 Guichets automatiques de Banque **VISA**

Le Gabon offre des opportunités et nous le meilleur de la banque.

Agences bancaires

- Etoile Siège**
Centre ville
- Etoile Excellium**
Feux Incolors
Batture 4
- Etoile Océan**
Feux Incolors
Glass
- Etoile Orion**
Zone Industrielle
Owendo
- Etoile Pégase**
Carrefour Gigi
Avorban
- Etoile Phénix**
Station Petro Gabon
Charbonnages
- Etoile Neptune**
Okala
- Etoile Cassiopée**
Station Petro Gabon
PK9
- Etoile Capella**
Station Petro Gabon
Owendo
- Etoile Port-Gentil**
Avenue Pierre Savorgnan de Brazza
- Etoile Moanda**
Centre ville
- Etoile Gaia**
Ngoulma à Oyem
- Centre d'Affaires d'Oloumi (Bientôt)**
Zone industrielle à côté de BATI Plus
- Libre Service Bancaire de Louis (Bientôt)**
Dans les Galeries Jument
- Centre d'Affaires de Port - Gentil (Bientôt)**
Zone du nouveau Port
- Agence Etoile Saphir (Bientôt)**
Zone du nouveau Port de Port - Gentil

Points cash

- Point cash ADL**
Hall aéroport de Libreville
- Point cash Damas**
Entre l'école Sacré Coeur et la SEED d'Awendo
- Point cash Andromède**
Station Petro Gabon Démocratie
- Point cash Glass**
Entre la pharmacie de Glass et l'hôtel Re-Nidama
- Point cash I.A.I**
Echangeur I.A.I route Bovog
- Point cash Nzoog-nyong**
Station Petro Gabon
- Point cash Moanda**
Centre ville à Moanda
- Point cash Okala**
En face de la station Petro Gabon
- Point cash Siège**
En face de la Présidence
- Point cash Akébé**
Marché d'Akébé

Tél.: (+241) 01 79 63 88
E-mail : eqc@bgfi.com
www.bgfi.com

BGFI Bank
Votre partenaire pour l'avenir



BGFI Bank
Votre partenaire pour l'avenir

www.bgfi.com