

BGFI Bank

Votre partenaire pour l'avenir

Regards sur la
PERFORMANCE

RAPPORT ANNUEL 2015 - BGFI Bank Congo



Le Groupe BGFIBank

45 ans au service du financement
des économies africaines

Le Groupe BGFIBank se positionne comme un portail financier africain de qualité et développe à ce titre une large gamme de services financiers performants.

Le groupe entend ainsi mettre ses compétences au service de tous les segments de la clientèle grâce à une organisation et une offre spécifiquement adaptées à chacune de ses cibles : les groupes multinationaux et les grandes entreprises, les Etats et les organismes institutionnels, les PME/PMI et les professionnels, la clientèle privée, les particuliers salariés ainsi que les petits commerçants et indépendants.

Cette offre se décline selon quatre axes de métiers innovants dont l'expertise est depuis longtemps affirmée :

- La Banque Commerciale BGFIBank et ses quatre lignes d'activités :

- La banque des entreprises
- La banque de détail
- La banque privée
- La banque des Etats et des organismes institutionnels

Agissant en transversalité de ces quatre lignes, BGFIBank innove avec une offre de « Banque Digitale » des plus performantes en matière de Mobile Banking et de Mobile Payment.

- La Banque d'Investissement BGFI Investment Banking et ses trois lignes d'activités :

- L'ingénierie financière
- Le conseil
- Le courtage en bourse

- Les Services Financiers Spécialisés Finatra et Loxia avec respectivement deux lignes d'activités :

- Le crédit à la consommation / Le crédit d'équipement / Le crédit-bail / Le leasing / L'affacturage
- La microfinance

- L'Assurance avec deux lignes d'activités via Assinco et Ogar International :

- IARDT
- Vie

Sommaire

du rapport annuel 2015
de BGFIBank Congo

Le message de la direction générale	1
Les chiffres clés	3
La gouvernance de BGFIBank Congo	4
Le bilan social	7
Le rapport financier	8
> Le bilan	8
> Le compte de résultat	10
> Les notes sur les états financiers	11
> Le rapport général des commissaires aux comptes	16
Le réseau des agences	17

Le Groupe BGFIBank est présent dans 11 pays :

En Afrique : Bénin, Cameroun, Congo, Côte d'Ivoire, Gabon, Guinée Equatoriale, Madagascar, République Démocratique du Congo, São Tomé-et-Principe, Sénégal.

En Europe : BGFI International, banque de financement et d'investissement, à Paris.

Le message de la direction générale

« Une banque saine, une banque qui rassure »

C'est en 2000 que BGFIBank a ouvert en République du Congo pour s'imposer rapidement comme leader du marché avec une offre de qualité. Quinze ans plus tard, BGFIBank Congo confirme son leadership. Entretemps, la banque a affronté une concurrence progressivement renforcée ; le Congo compte, à fin 2015, onze banques actives dans un marché saturé.

Un environnement économique quelque peu en souffrance

La chute vertigineuse du prix du pétrole a frappé de plein fouet l'économie congolaise, tout comme celle des autres pays producteurs. Cette baisse avait été précédée d'une diminution de la production. L'addition de ces deux réalités affecte de manière significative les revenus de l'Etat et, partant, de la majorité des opérateurs économiques. Dans la région pétrolière et industrielle de Pointe Noire, l'activité a globalement diminué de 30% après plusieurs années de croissance ininterrompue.

Quelques incertitudes ont d'autre part marqué l'environnement politique en 2015, induisant un certain attentisme de la part des investisseurs et des acteurs économiques.

Il n'empêche que le pays regorge de matières premières et qu'une diversification de l'activité économique s'avère réelle, entre autres vers le secteur minier qui recèle un important potentiel. L'optimisme reste donc de vigueur à moyen et long terme.

Un leadership confirmé

Face à une concurrence bancaire de plus en plus exacerbée, BGFIBank Congo a logiquement perdu quelque trois à quatre pour cent de part de marché mais reste leader avec une moyenne de 36% sur les principaux indicateurs de gestion.

La banque entend toutefois consolider sa présence par une démarche renforcée sur le segment des entreprises où elle a acquis une forte notoriété, mais également, et de plus en plus, en se développant sur le segment des particuliers avec une offre adaptée aux nouveaux besoins des clients de la banque de détail (lire page suivante « perspectives »). Le taux de bancarisation de la population tourne autour de 5%... le potentiel de développement sur ce segment de clientèle reste donc significatif.



Narcisse Obiang Ondo, administrateur directeur général



Confirmation de la certification ISO

Certifiée ISO en 2010, confirmée en 2013 et auditée positivement en 2015, BGFIBank Congo se positionne comme une banque de qualité, fiable et performante.

Son slogan résume bien l'ambition de ses équipes : « Être la meilleure banque pour rester la première ». La principale source de différenciation dans un marché concurrentiel reste la QUALITÉ. BGFIBank Congo continue donc à investir de manière significative en la matière, entre autres par des programmes de formation et de sensibilisation à la performance commerciale.

Des résultats solides

BGFIBank Congo bénéficie d'une forte capacité de résilience face à des événements exogènes tels qu'une conjoncture économique défavorable ou l'arrivée de concurrents qui n'hésitent pas à débaucher quelques cadres parfois séduits par l'appel de nouvelles sirènes... Grâce à une bonne politique de gestion prévisionnelle des emplois et des compétences (GPEC), la banque a rapidement pu combler favorablement les places que ces quelques départs auraient pu laisser vacantes.

Les bons résultats de 2015 illustrés dans le tableau des chiffres clés démontrent la capacité de la banque à proposer une offre de produits et services de grande qualité à sa clientèle.

Le résultat net est conforme au budget ambitieux établi en début d'exercice malgré d'importantes provisions réglementaires et la constitution d'un « matelas » de sécurité pour risques bancaires généraux.

Regard sur la performance et perspectives

BGFIBank Congo est donc une banque structurellement saine, une banque qui rassure par la qualité de son offre, mais également, et surtout, par la qualité de son capital humain. C'est lui qui fera la banque de demain.

Pour préparer cet avenir, BGFIBank Congo entend développer son réseau d'agences dans une démarche de proximité vers le client, essentiellement la clientèle de la banque de détail. En 2016 et 2017, la banque devrait s'installer sur une dizaine de sites afin de couvrir utilement le pays. À Brazzaville, la construction du nouveau siège de la banque est allée bon train, l'inauguration intervenant au début de l'exercice 2016. Deux nouvelles agences seront ouvertes, l'une au centre-ville, l'autre dans le quartier de Poto-Poto MOUNGALI afin de se rapprocher des petites entreprises, des professionnels et des particuliers.

Dans le même temps, la banque va se doter des nouveaux outils de la « banque digitale » développés, testés et lancés par BGFIBank Gabon. Le Mobile Banking et le Mobile Money – et toute l'offre de nouveaux produits liés directement ou indirectement à cette nouvelle banque digitale – rapprocheront toujours plus la banque de sa cible de clients particuliers.

À retenir :

- Un leadership confirmé malgré la concurrence accrue
- Un résultat net 2015 conforme aux objectifs
- La confirmation de la certification ISO
- En préparation : le lancement d'une offre unique de Banque Digitale
- L'inauguration du nouveau siège
- L'ouverture prévue d'agences sur une dizaine de sites
- La confiance renforcée des clients
- Un capital humain de qualité

Les chiffres clés

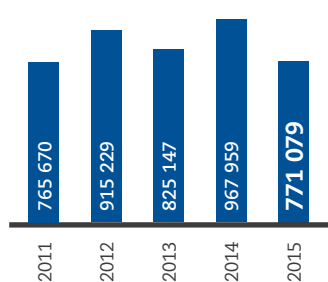
Les chiffres clés de BGFIBank Congo (en millions)

	2013 XAF	2014 XAF	2015 XAF	2015 Conversion EUR	2015 Conversion USD
Total du bilan	825 147	967 959	771 079	1 176	1 276
Capitaux propres (hors résultat)	27 635	37 755	44 280	68	73
Capitaux permanents	63 915	74 901	92 931	142	154
Dépôts de la clientèle	737 531	843 702	600 501	915	994
Crédits à la clientèle	528 177	448 527	495 935	756	821
Valeurs immobilisées	25 640	24 048	35 372	54	59
Produit net bancaire	50 946	46 883	64 139	98	112
Frais généraux	-19 947	-18 856	-20 381	-31	-36
dont dotations aux amortissements	-1 161	-1 102	-1 052	-2	-2
Résultat brut d'exploitation	29 912	28 092	43 855	67	77
Dotation nette aux provisions	-4 338	-5 618	-18 905	-29	-33
Résultat net	16 120	16 525	17 035	26	30
Coefficient net d'exploitation	37%	38%	30%		
Coefficient brut d'exploitation	39%	40%	32%		
Ratio de rentabilité (Résultat net/Capitaux propres)	58%	44%	38%		
Taux de rendement (Résultat net/Total du bilan)	1,95%	1,71%	2,21%		

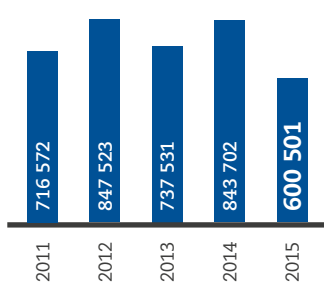
Cours de change fixe USD/XAF : 655,9570

Cours de change USD/XAF :

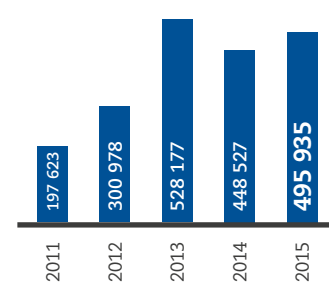
- Les données « bilan » sont converties au taux de clôture au 31 décembre 2015 : USD/XAF = 604,0981
- Les données « P&L » sont converties au taux moyen du mois de décembre 2015 : USD/XAF = 573,1595



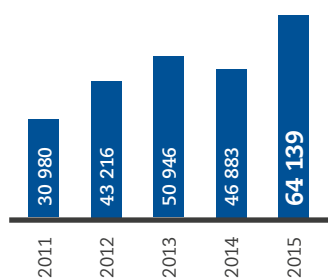
Total du bilan



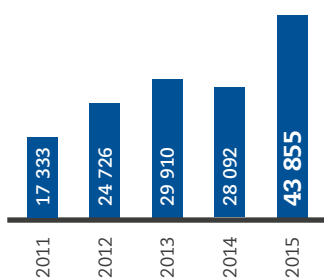
Dépôts



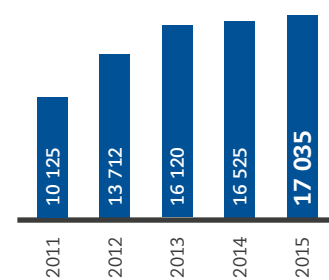
Crédits



Produit net bancaire



Résultat brut d'exploitation



Résultat net

Graphiques en XAF millions



La gouvernance de BGFIBank Congo

L'actionnariat

BGFI HOLDING CORPORATION	59,9992%
SCIPA	24,9998%
DELTA SYNERGIE	10%
YAO CORP SA	5%
Henri-Claude OYIMA	0,0004%
Jean-Dominique OKEMBA	0,0002%
Richard Auguste ONOUIVIET	0,0002%
Narcisse OBIANG ONDO	0,0002%
	100%

Le conseil d'administration

Président	• Jean-Dominique OKEMBA
Membres	• BGFI Holding Corporation SA, représentée par M. Henri-Claude OYIMA • DELTA SYNERGIE, représentée par Mme Pascaline MFERRI BONGO ONDIMBA • YAO CORP SA, représentée par M. Mickaël Nefer Christ ONZAMBE • Henri-Claude OYIMA • Francis Gérard CAZE • Rhinesse KATSOU • Hervé NZE NONG • Narcisse OBIANG ONDO

Les comités spécialisés au sein du conseil d'administration

Le comité du gouvernement d'entreprise

Président	Henri-Claude OYIMA
Membres	Francis Gérard CAZE Pascaline MFERRI BONGO ONDIMBA Mikhael Nefer Christ ONZAMBE

Le comité se réunit au moins une fois par an, à l'occasion du conseil d'arrêté des comptes.

Le comité des ressources humaines et des rémunérations

Président	Pascaline MFERRI BONGO ONDIMBA
Membres	Henri-Claude OYIMA Francis Gérard CAZE Hervé NZE NONG

Le comité se réunit au moins une fois par an lors de la tenue du conseil budgétaire.

Le comité d'audit

Président	Hervé NZE NONG
Membres	Francis Gérard CAZE Henri-Claude OYIMA Pascaline MFERRI BONGO ONDIMBA Rhinesse KATSOU

Le comité se réunit trois fois par an.

Le comité des risques

Président	Francis Gérard CAZE
Membres	Herve NZE NONG Pascaline MFERRI BONGO ONDIMBA Mikhael Nefer Christ ONZAMBE Henri-Claude OYIMA

Le comité se réunit trois fois par an.

Les membres du comité de direction



Narcisse OBIANG ONDO
Administrateur Directeur Général



Eric GUYON
Directeur Général Adjoint



Thierry SANSONNAT
Directeur Banque de Détail



Paul Edsel Tixier NSEMI
Directeur des Ressources Humaines



Guy Roger MAYOUKOU
Directeur Administratif et Comptable



Yvon Serge FOUNGUI
Directeur des Engagements, des Affaires Juridiques et de la Gouvernance



Hyacinthe OPIRA ONGALA
Directeur de l'Audit Interne



Etienne MACKOSSO
Directeur des Opérations, de la Trésorerie et des Moyens de Paiement



Audrey Amah KOFFI NIAMKEY
Directeur des Risques, de la Conformité, des Contrôles Permanents et de la Sécurité des Systèmes d'Information



Hermann IBARA LEKAKA
Directeur des Systèmes d'Information



Dolce Chéralie FOUNDOU
Responsable Qualité, Organisation et Service Clients

Le résumé des principaux faits qui ont marqué la gouvernance de BGFIBank Congo en 2015 – début 2016

- La mise en place d'un secrétariat du conseil d'administration;
- La séparation du comité d'Audit et des Risques en deux comités distincts : le comité d'Audit et le comité des Risques par anticipation du nouveau règlement sur le contrôle interne ;
- La mise en place d'une nouvelle organisation des comités spécialisés du conseil d'administration ;
- Le changement de la localisation du siège social de BGFIBank Congo.



Le bilan social

Dans le cadre du projet d'entreprise « Excellence 2020 », BGFIBank Congo est résolument engagée à identifier, recruter, développer et promouvoir les meilleurs talents du marché afin de disposer de collaborateurs capables de prendre la relève et d'accompagner les ambitions du groupe au niveau local et international.

Aussi, les deux instances majeures de gestion des carrières et des rémunérations au sein de la banque ont été consolidées : la CAREM d'une part (la commission d'avancement et rémunération) et le COGEC d'autre part (le comité de gestion des carrières).

Le développement des compétences du personnel est un enjeu de taille dans un marché où les profils bancaires expérimentés sont rares.

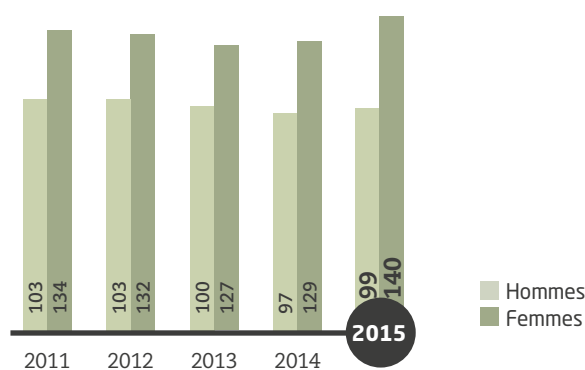
Le plan de formation pour 2015 s'est concentré sur les formations dites « cœur de métier », c'est-à-dire en lien direct avec les activités bancaires. Néanmoins, comme au cours des deux exercices précédents, trois types de formations en management ont été jugés prioritaires : le management d'équipe, le management interpersonnel et le management axé sur les résultats. Le coaching managérial et l'apprentissage pratique sur le lieu de travail complète le dispositif.

Le leadership de BGFIBank Congo se traduit aussi par la qualité des dispositifs sociaux et par l'attention que portée aux collaborateurs. La pérennisation d'un dialogue social apaisé et productif et l'amélioration continue des conditions de travail font partie de la volonté de la direction générale de disposer de collaborateurs ayant envie de rejoindre BGFIBank Congo pour ces raisons également.

L'évolution de l'emploi

Au 31 décembre 2015, BGFIBank Congo emploie 239 personnes dont 53 cadres, 163 agents de maîtrise et 3 employés.

La pyramide des âges est bien équilibrée et la moyenne d'âge se situe à 39 ans.



La formation

Quelques statistiques traduisent la dynamique de formation à BGFIBank Congo en 2015.

- Un peu plus de 1000 heures de formation
- 40 actions de formation
- Un coût total de 276 millions FCFA
- Au bénéfice de 119 employés

67% des actions de formation ont porté sur les activités « cœur de métier », plus la moitié étant dédiée aux activités commerciales.

La filière Management a bénéficié de 13% des actions de formation compte tenu de la volonté de la direction générale de professionnaliser toujours mieux cette filière en commençant par le renforcement des compétences managériales.



Le rapport financier

Le bilan

ACTIF (en FCFA)	31/12/2015			31/12/2014	variations
	Brut	Amort / Prov	Net		
Valeurs immobilisées					
Immobilisations incorporelles	2 290 521 191	1 123 904 268	1 166 616 923	964 178 062	202 438 861
Immob. incorporelles en cours	0		0	0	0
Immobilisations corporelles	12 493 014 024	5 737 722 585	6 755 291 439	5 214 100 391	1 541 191 048
Immob. corporelles en location simple	955 883 830	703 757 633	252 126 197	646 773 103	(394 646 906)
Immob. corporelles en crédit-bail	15 149 671 783	7 083 118 677	8 066 553 106	8 333 966 953	(267 413 847)
Immobilisations corporelles en cours	10 513 816 679		10 513 816 679	5 076 027 200	5 437 789 479
Avances et acomptes sur immob.	228 993 401		228 993 401	88 254 554	140 738 847
Immobilisations financières	8 488 465 814	100 000 000	8 388 465 814	3 724 899 813	4 663 566 001
Dépôts et cautionnements	195 987 813		195 987 813	197 682 813	(1 695 000)
Titres de participation	706 000 000	100 000 000	606 000 000	106 000 000	500 000 000
Obligations	7 586 478 001		7 586 478 001	3 421 217 000	4 165 261 001
Bons d'équipement	0	0	0	0	0
	50 120 366 722	14 748 503 163	35 371 863 559	24 048 200 076	11 323 663 483
Crédits à la clientèle					
Crédits à long terme	386 652 789		386 652 789	297 805 356	88 847 433
Crédits à moyen terme	269 706 724 845		269 706 724 845	226 996 948 648	42 709 776 197
Crédits à court terme	34 583 325 880		34 583 325 880	28 105 962 099	6 477 363 781
Créances en souffrance	28 065 417 366	15 222 034 549	12 843 382 817	13 825 012 056	(981 629 239)
Comptes débiteurs de la clientèle - découverts, loyers CB	177 649 974 638		177 649 974 638	178 965 643 621	(1 315 668 983)
Autres sommes dues par la clientèle	765 073 893		765 073 893	335 800 714	429 273 179
	511 157 169 411	15 222 034 549	495 935 134 862	448 527 172 494	47 407 962 368
Valeurs réalisables à court terme					
Fournisseurs, avances et acomptes versés	37 575 537		37 575 537	20 055 003	17 520 534
Chèques et effets à recouvrer	0		0	122 655 152	(122 655 152)
Personnel	17 444 215		17 444 215	7 703 647	9 740 568
Etat et organismes sociaux	9 363 897 017		9 363 897 017	11 088 515 239	(1 724 618 222)
Autres débiteurs	1 124 512 692		1 124 512 692	2 633 745 192	(1 509 232 500)
Créances diverses en souffrance	995 906	995 906	0	0	0
Comptes de régularisation	302 940 303		302 940 303	2 294 693 936	(1 991 753 633)
	10 847 365 670	995 906	10 846 369 764	16 167 368 169	(5 320 998 405)
Trésorerie - actif					
Bons du trésor	0		0	0	0
Banques: Comptes à terme	175 907 630 114		175 907 630 114	177 205 764 780	(1 298 134 666)
Comptes à vue	42 573 643 804		42 573 643 804	292 993 564 013	(250 419 920 209)
Caisse	10 443 927 971		10 443 927 971	9 017 158 498	1 426 769 473
	228 925 201 889	0	228 925 201 889	479 216 487 291	(250 291 285 402)
TOTAL ACTIF	801 050 103 692	29 971 533 618	771 078 570 074	967 959 228 030	(196 880 657 956)

PASSIF (en FCFA)	31/12/2015	31/12/2014	variations
Capitaux propres			
Capital	10 000 000 000	10 000 000 000	0
Prime d'émission	0	0	0
Prime de fusion	0	0	0
Réserve légale	2 000 000 000	2 000 000 000	0
Réserve ordinaire	0	0	0
Autres réserves	9 612 441 188	9 612 441 188	0
Report à nouveau	22 667 250 103	16 142 641 015	6 524 609 088
Resultat N-1 en attente d'affectation	0	0	0
	44 279 691 291	37 755 082 203	6 524 609 088
Écarts de réévaluation des créances	0	0	0
Comptes bloques actionnaires	15 168 790 000	15 000 040 000	168 750 000
Provisions pour risques et charges	16 447 395 360	5 621 690 251	10 825 705 109
Dépôts de la clientèle			
Bons de caisse	220 649 238	216 984 541	3 664 697
Comptes à terme	43 912 375 299	78 820 572 384	(34 908 197 085)
Comptes créditeurs à vue	527 975 625 701	738 918 957 961	(210 943 332 260)
Comptes d'épargne	8 238 726 879	6 910 251 563	1 328 475 316
Autres sommes dues à la clientèle	20 153 561 755	18 835 568 039	1 317 993 716
	600 500 938 872	843 702 334 488	(243 201 395 616)
Dettes à court terme			
Fournisseurs	694 747 037	1 061 935 905	(367 188 868)
Comptes exigibles après encaissement	308 066 306	0	308 066 306
Dettes fiscales et sociales	10 457 020 459	9 684 500 501	772 519 958
Créditeurs divers	2 588 717 879	2 915 646 711	(326 928 832)
Comptes de régularisation	4 015 746 881	4 967 600 619	(951 853 738)
	18 064 298 562	18 629 683 736	(565 385 174)
Trésorerie - passif			
Comptes à terme	155 986 561	2 236 130 513	(2 080 143 952)
Comptes à vue	59 426 735 903	28 489 657 751	30 937 078 152
	59 582 722 464	30 725 788 264	28 856 934 200
Résultat net de l'exercice	17 034 733 525	16 524 609 088	510 124 437
TOTAL PASSIF	771 078 570 074	967 959 228 030	(196 880 657 956)



Le compte de résultat

COMPTE DE RÉSULTAT (en FCFA)	31/12/2015	31/12/2014	variations	%
Produits et charges d'exploitation bancaire				
Sur opérations de trésorerie & interbancaire	3 810 872 903	3 697 616 324	113 256 579	3,06%
Sur opérations avec la clientèle	46 049 756 446	37 221 439 827	8 828 316 619	23,72%
Sur opérations bancaires diverses	2 648 960 907	2 799 875 400	-150 914 493	-5,39%
Sur opérations de change	8 588 867 174	9 312 659 776	-723 792 602	-7,77%
Profit sur réévaluation	20 965 335 562	4 789 333 754	16 176 001 808	337,75%
Sur portefeuille titres et des prêts à souscription obligatoire	220 087 162	283 285 388	-63 198 226	-22,31%
	82 283 880 154	58 104 210 469	24 179 669 685	41,61%
Sur opérations de trésorerie & interbancaire	-265 854 740	-115 777 971	-150 076 769	129,62%
Sur opérations avec la clientèle	-6 867 229 800	-6 125 167 506	-742 062 294	12,11%
Sur opérations opérations bancaires diverses	-518 960 139	-722 882 362	203 922 223	-28,21%
Sur opérations de change	-693 239 935	-19 679	-693 220 256	3 522 639,65%
Profit sur réévaluation	-9 111 147 076	-3 538 218 195	-5 572 928 881	157,51%
Sur ressources permanentes	-688 134 693	-718 660 689	30 525 996	-4,25%
	-18 144 566 383	-11 220 726 402	-6 923 839 981	61,71%
PRODUIT NET BANCAIRE	64 139 313 771	46 883 484 067	17 255 829 704	36,81%
Charges générales d'exploitation et autres produits				
Produits accessoires	96 059 275	63 671 889	32 387 386	50,87%
Fournitures consommées	-926 141 996	-882 754 636	-43 387 360	4,91%
Transport et déplacement	-530 162 347	-570 876 932	40 714 585	-7,13%
Autres services consommés	-4 034 199 266	-3 479 140 508	-555 058 758	15,80%
Assistance technique et frais d'inspection	-5 250 100 242	-4 009 005 410	-1 241 094 832	30,96%
Charges diverses d'exploitation	-2 535 267 549	-2 531 129 692	-4 137 857	0,16%
	-13 275 871 400	-11 472 907 178	-1 802 964 222	15,71%
PRODUITS GLOBAL D'EXPLOITATION	50 959 501 646	35 474 248 778	15 485 252 868	43,65%
Reprises d'amortissements	12 375 885	0	12 375 885	
Charges de personnel	-5 346 896 668	-5 570 552 875	223 656 207	-4,01%
Impôts et taxes	-706 119 644	-710 223 132	4 103 488	-0,58%
Dotations aux amortissements	-1 064 256 240	-1 101 923 769	37 667 529	-3,42%
RESULTAT BRUT D'EXPLOITATION	43 854 604 979	28 091 549 002	15 763 055 977	56,11%
Reprises de provisions clientèle	1 754 797 470	544 870 208	1 209 927 262	222,06%
Reprises de provisions pour indemnités départ retraite	12 561 661 538	0	12 561 661 538	
Reprises de provisions à caractère général	0	0	0	
Reprises de provisions pour risques bancaires généraux	0	0	0	
Reprises de provisions pour risques et charges	432 340 000	2 463 688 419	-2 031 348 419	-82,45%
Rentrées sur créances abandonnées	0	0	0	
Dotations aux provisions clientèle	-10 005 086 852	-4 717 746 725	-5 287 340 127	112,07%
Dotations aux provisions pour indemnités départ retraite	-12 586 846 345	0	-12 586 846 345	
Dotations aux provisions à caractère général	-6 064 240 566	0	-6 064 240 566	
Dotations aux provisions pour risques bancaires généraux	-571 001 076	0	-571 001 076	
Dotations aux provisions pour risques et charges	-4 396 127 003	-3 908 967 684	-487 159 319	12,46%
Pertes sur créances irrécouvrables	-30 307 565	-42 237 634	11 930 069	-28,25%
RESULTAT COURANT	24 949 794 580	22 431 155 586	2 518 638 994	11,23%
Produits et charges exceptionnelles et s/ex. antérieurs				
Produits sur exercices antérieurs	2 443 422 582	870 057 905	1 573 364 677	180,83%
Produits exceptionnels	161 095 026	434 551 734	-273 456 708	-62,93%
Plus-values de cessions d'éléments d'actif	9 018 002	30 140 500	-21 122 498	-70,08%
Charges exceptionnelles	-2 151 436 459	-212 171 918	-1 939 264 541	914,01%
Charges sur exercices antérieurs	-777 687 798	-426 264 135	-351 423 663	82,44%
Moins-values de cession d'éléments d'actif	-361 868	-4 800 090	4 438 222	-92,46%
RESULTAT EXCEPTIONNEL	-315 950 515	691 513 996	-1 007 464 511	-145,69%
RESULTAT AVANT IMPOT	24 633 844 065	23 122 669 582	1 511 174 483	6,54%
IMPOT SUR LE RESULTAT	-7 599 110 540	-6 598 060 494	-1 001 050 046	15,17%
RESULTAT NET DE L'EXERCICE [Bénéfice (+) ; Perte (-)]	17 034 733 525	16 524 609 088	510 124 437	3,09%

Hors bilan

ACTIF	31/12/15	31/12/14	Variations
Engagements donnés sur ordre des correspondants	18 906 535 117	101 939 124	18 804 595 993
Engagements donnés sur ordre de la clientèle	72 250 896 081	73 050 601 315	(799 705 234)
Engagements de crédit bail et opérations assimilées	34 872 056	36 082 912	(1 210 856)

PASSIF	31/12/15	31/12/14	Variations
Engagements reçus des correspondants	263 696 102	10 319 188 730	(10 055 492 628)
Engagements reçus de la clientèle	110 923 364 790	136 271 478 567	(25 348 113 777)
Engagements de crédit bail et opérations assimilées	9 104 419 952	10 095 193 913	(990 773 961)

Les notes sur les états financiers

1. NOTES SUR LES PRINCIPES COMPTABLES

Les paragraphes suivants résument les principes comptables essentiels suivis pour l'établissement des états financiers.

OPÉRATIONS EN DEVISES

Les états financiers au 31 décembre 2015 ont été établis sur la base de la parité applicable à cette date conformément aux principes comptables.

IMMOBILISATIONS

Les immobilisations sont inscrites à l'actif du bilan à leur valeur d'acquisition. Elles sont amorties linéairement sur leur durée de vie conformément aux dispositions du code général des impôts en vigueur au Congo et au plan comptable des établissements de crédit édicté par la Commission Bancaire de l'Afrique Centrale (COBAC).

Les frais d'établissement ont été complètement amortis au 31 décembre 2005.

Les principaux taux d'amortissement utilisés sont les suivants :

• Constructions	5%
• Matériel de transport	25%
• Matériel de bureau	15%
• Mobilier de bureau	10%
• Matériel informatique	33%
• Agencements et installations	10%

CRÉDITS À LA CLIENTÈLE

Les créances sont inscrites au bilan pour leur valeur nominale. Conformément à la réglementation bancaire, les créances impayées de plus de trois mois sont comptabilisées en créances en souffrance. Lorsqu'un risque de non-recouvrement partiel ou total apparaît, une provision pour dépréciation est constituée pour couvrir la perte probable estimée.

Les provisions ainsi constituées sont présentées de la façon suivante :

- créances douteuses : les provisions sont portées en déduction des créances correspondantes. A l'exception de quelques dossiers importants, toutes les créances sont provisionnées à 100% ;
- autres créances et engagements par signature : des provisions pour risques sont constituées. Elles sont reprises au passif du bilan dans la ligne « provisions pour risques et charges ».

Le règlement COBAC R-2014/01 relatif à la classification, à la comptabilisation et au provisionnement des créances des établissements de crédit est applicable depuis le 1er janvier 2015.

INTÉRÊTS DE RETARD

Les intérêts de retard ne sont comptabilisés que lorsqu'ils sont encaissés, conformément aux recommandations de la COBAC.

INDEMNITÉS DE RETRAITE

Les droits acquis par les agents de la banque au titre des indemnités de départ à la retraite sont intégralement constatés en provisions pour risques et charges.

ENGAGEMENTS HORS BILAN

Les engagements hors bilan sont constitués :

- des engagements en faveur de la clientèle (cautions diverses, retenues de garanties, etc.) ;
- des engagements reçus de la clientèle (cessions de créances, délégation de loyers, nantissements, etc.) ;
- des engagements reçus des intermédiaires financiers (cautions, contre garanties, etc.).



PROVISIONS À CARACTÈRE GÉNÉRAL

Une provision à caractère général pour couverture des risques de crédits a été constituée à la fin de l'année 2015 pour un montant de 10 148 millions ; ce qui représente plus de 2% de nos engagements.

PROVISIONS POUR RISQUES BANCAIRES GÉNÉRAUX

Une provision pour couverture des risques opérationnels a été constitué en fin d'année pour un montant de 571 millions ; soit 1,3% du résultat brut d'exploitation.

NOTES EXPLICATIVES SUR LES ETATS FINANCIERS

Les chiffres des tableaux sont exprimés en F CFA millions sauf indication contraire.

2. BILAN

ACTIF

IMMOBILISATIONS INCORPORELLES

Les immobilisations incorporelles nettes se composent principalement :

	31/12/14	31/12/15
Fonds de commerce	845	845
Logiciels, licences...	119	322
TOTAL	964	1 167

Le fonds de commerce correspond au montant stipulé dans l'acte de cession du fonds de commerce de BGFIBank S.A à BGFIBank Congo. La variation est due au frais d'installation de la fibre optique (101 millions), les frais d'acquisition par dation d'un immeuble (46 millions) et l'achat des divers logiciels (179 millions) ; déduction faite des amortissements.

IMMOBILISATIONS CORPORELLES ET EN COURS

	31/12/14	31/12/15
Terrain	1 024	1 749
Constructions	1 040	2 012
Agencements, installations	1 532	1 517
Matériel de transport	524	421
Matériel de bureau	537	531
Matériel informatique	303	266
Mobilier de bureau	108	91
Mobilier de logement	146	169
Immob. sur crédit bail et loc. simple	8 984	8 319
Immob. corporelles en cours	5 076	10 514
Avances sur commandes d'immob.	88	229
TOTAL	19 359	19 359

La variation du poste Terrain est consécutive à l'acquisition par dation d'un ensemble comprenant un terrain et une bâtisse pour une valeur globale de 745 millions.

Les constructions concernent les travaux d'agrandissement de l'agence Agena de PNR pour une valeur totale de 1 058 millions.

Les immobilisations en cours concernent les dépenses liées à la construction du futur siège de la banque, des agences commerciales de Brazzaville et de Pointe-Noire. Le matériel de transport a été renouvelé pour 123 millions, le matériel de bureau pour 149 millions, le matériel informatique pour 229 millions et le matériel d'exploitation à hauteur de 232 millions. L'augmentation nette des immobiliers du crédit-bail s'élève à 1 815 millions sur l'année 2015.

TITRES DE PARTICIPATION

	31/12/14	31/12/15
Société Monétique d'Afrique Centrale	0	0
BGFI Bourse	105	105
BGFI Services	1	1
OGAR Congo		500
TOTAL	106	606

BGFIBank Congo a souscrit 5 000 actions pour une valeur totale de 100 millions à la Société Monétique de l'Afrique Centrale (SMAC), 10 500 actions pour une valeur totale de 105 millions à BGFI Bourse. Au cours de l'année 2015, la banque a souscrit au capital de la société OGAR Congo pour un montant de 500 millions soit une participation de 25%. Les titres de participation souscrits auprès de la SMAC ont intégralement été provisionnés (100 millions FCFA).

TITRES D'INVESTISSEMENT PUBLIC

	31/12/14	31/12/15
Emprunt obligataire Etat Gabonais	0	5 000
Emprunt oblig. Etat Camerounais	250	250
Emprunt obligataire BDEAC	517	345
TOTAL	767	767

Souscription emprunt Etat gabonais

BGFIBank Congo a souscrit au cours de l'année 2015 à l'emprunt obligataire lancé par l'Etat gabonais pour un montant de XAF 5 000 millions au taux de 6% net d'impôt pour la période 2015-2020.

Souscription emprunt Etat camerounais

BGFIBank Congo a souscrit en décembre 2010, à l'emprunt obligataire lancé par l'Etat camerounais pour un montant de XAF 1 000 millions au taux de 5,6% net d'impôt (2010-2015). La dernière échéance a été payée en janvier 2016 pour un montant de XAF 250 millions.

Souscription emprunt BDEAC

BGFIBank Congo a souscrit en décembre 2010, à l'emprunt obligataire lancé par la BDEAC pour un montant de XAF 862 millions au taux de 5,5% net d'impôt (2010-2017). Deux échéances ont été payées en 2015 pour un total de XAF 172 millions.

TITRES D'INVESTISSEMENT PRIVÉ

	31/12/14	31/12/15
Emprunt obligataire Petro Gabon	600	400
Emprunt obligataire CDK Emergence	990	660
Emprunt obligataire ALIOS	1 000	857
Intérêts à recevoir	64	75
TOTAL	2 654	1 992

Souscription emprunt Petro Gabon

BGFIBank Congo a souscrit en juillet 2010 à l'emprunt lancé par Petro Gabon à hauteur de 1 000 millions au taux de 6% brut sur la période 2010-2017. Deux échéances ont été payées en 2015 pour un montant de 200 millions.

Souscription emprunt CDK Emergence

En 2011 et 2012, BGFIBank Congo a souscrit à l'emprunt CDK pour un montant de 1 650 millions au taux de 5.25% sur la période 2011-2016. Des remboursements ont été faits durant la période pour un total de 330 millions.

Souscription emprunt ALIOS

BGFIBank Congo a souscrit courant 2014 à l'emprunt obligataire lancé par ALIOS Gabon pour un montant de 1 000 millions pour lequel le premier remboursement a été fait en 2015 à hauteur de 143 millions.

Les intérêts à recevoir sur les obligations ont été comptabilisés sur toute la période pour un montant de 75 millions.

CRÉANCES EN SOUFFRANCE

Les créances en souffrance regroupent les postes suivants :

	31/12/14	31/12/15
Créances impayées	9 146	11 520
<i>dont crédit-bail</i>	374	155
Créances douteuses	11 646	16 545
<i>dont crédit-bail</i>	2 198	3 077
TOTAL	20 792	28 065

ETAT ET ORGANISMES SOCIAUX

	31/12/14	31/12/15
TVA déductible	302	284
Impôt sur les sociétés	7 565	5 866
Régularisation fiscale	3 222	3 214
TOTAL	11 089	9 364

La régularisation fiscale concerne la TVA payée en trop au cours de l'année 2012 pour laquelle des démarches sont en cours avec l'administration fiscale pour obtenir le remboursement ; le dossier a été confié à un cabinet. A la suite du travail effectué, un rapport a été établi par le cabinet et sera transmis à l'administration.

AUTRES DÉBITEURS

Ce poste enregistre les primes d'assurance payées d'avance pour le compte des clients du crédit-bail pour un montant de 829 millions, les manquants de caisse pour 24 millions et 271 millions de divers dont les refacturations des charges aux filiales.

COMPTES DE RÉGULARISATION ACTIF

	31/12/14	31/12/15
Charges payées ou comptabilisées d'avance	390	285
Produits à recevoir	508	
Loyers crédit-bail perçus d'avance	1 396	
Autres	0	18
TOTAL	1 560	303

COMPTES À TERME DES CORRESPONDANTS

Au 31 décembre 2015, les comptes à terme des correspondants s'analysent comme suit :

Réserves obligatoires (BEAC)	91 952
CDN (BGFI International)	25 902
Prêt à terme BGFIBank RDC	24 351
Prêt à terme BGFIBank Gabon	20 000
Prêt à terme BGFIBank Guinée	3 500
Prêt à terme BGFIBank Côte d'Ivoire	7 100
Prêt à terme Finatra	458
Prêt à terme Fédération des MUCODEC	1 884
Intérêts à recevoir	761
TOTAL	175 908

COMPTES À VUE

Les soldes des comptes à vue se répartissent comme suit :

	31/12/14	31/12/15
Nostro BEAC	288 055	38 862
Nostri banques associées	3 466	2 402
Nostri banques non associées	316	1 254
Lori débiteurs	49	56
Intérêts à recevoir	1 108	
TOTAL	292 994	42 574

PASSIF

CAPITAUX PROPRES

Le capital social est divisé en 500 000 actions de FCFA 20 000 chacune soit FCFA 10.000.000.000.

La réserve légale a été intégralement constituée dans le respect de la loi qui stipule qu'elle doit être à hauteur de 20% maximum du capital social.



COMPTES BLOQUÉS ACTIONNAIRES

Pour soutenir l'activité et de respecter les ratios prudentiels, la maison-mère nous a accordé à BGFIBank Congo un prêt sous forme de « compte bloqué actionnaires » à hauteur de 15 milliards pour une durée de 6 ans au taux de 4,5% pour lequel 675 millions d'intérêts ont été payés au cours de l'année.

PROVISIONS POUR RISQUES ET CHARGES

Les provisions pour risques et charges s'analysent comme suit :

	31/12/14	31/12/15
Provisions à caractère général	4 084	10 148
Prov. pour risques bancaires généraux	0	571
Prov. pour risques et charges	433	4 396
Prov. pour personnel (Retraite & FADI)	1 105	1 332
TOTAL	5 621	16 447

AUTRES SOMMES DUES À LA CLIENTÈLE

Les autres sommes dues à la clientèle s'analysent comme suit :

	31/12/14	31/12/15
Dépôt de garantie sur marchés	4 063	4 723
Dépôt de garantie CB et assimilés	2 390	2 760
Dispositions à payer	6 500	8 022
Comptes bloqués	3 360	1 549
Autres sommes dues à la clientèle	631	679
Valeurs non imputées ou à recouvrer	1 892	2 420
TOTAL	18 836	20 153

ETAT ET ORGANISMES SOCIAUX

	31/12/14	31/12/15
Impôts et taxes collectés	1 395	1 656
Impôt société dû	6 598	7 599
Taxes sur transfert (DGMC)	1 280	923
Autres impôts dus et dettes sociales	411	279
TOTAL	9 684	10 457

CRÉDITEURS DIVERS

Ils regroupent essentiellement l'assistance technique (2 432) du dernier trimestre 2015, les quotes-parts refacturations (45) entre filiales, les assurances payées par les clients du crédit-bail (35) et les cotisations sociales patronales (69).

COMPTES DE RÉGULARISATION

	31/12/14	31/12/15
Produits comptabilisés d'avance	533	625
Autres charges à payer	4 435	3 391
TOTAL	4 968	4 016

Les autres charges comprennent principalement les factures provisionnées, le FOGADAC, la provision sociale.

COMPTES À TERME

Il s'agit principalement de trois clients ayant chacun un dépôt à terme de 50 millions.

COMPTES À VUE

Ils sont composés par les soldes des comptes à vue Lori pour un montant de 45 438 millions dont le dépôt de capital de la Banque sino-congolaise pour 40 205 millions et des comptes à vue Nostri pour 13 989 millions.

HORS BILAN

ENGAGEMENTS EN FAVEUR DE LA CLIENTÈLE

Ils sont constitués principalement de crédits documentaires, cautions douanières, autorisations clientèle, cautions sur divers marchés.

ENGAGEMENTS REÇUS DE LA CLIENTÈLE

Ils sont principalement constitués de contre-garanties bancaires, hypothèques, nantissements DAT et gages espèces, nantissements matériels et titres, cautionnements divers et lettre d'intention.

3. COMPTE DE RESULTAT

Les charges et produits de l'exercice 2015 correspondent à l'activité de l'exercice social qui a débuté le 1er janvier 2015 et s'est achevé le 31 décembre 2015.

Les principaux postes du compte de résultat sont :

PRODUITS DES OPÉRATIONS DE TRÉSORERIE ET INTERBANCAIRES

	31/12/14	31/12/15
Intérêts sur prêts et comptes à terme	1 990	2 494
Commissions s/ opérations de trésorerie	1 653	1 265
Autres	55	52
TOTAL	3 698	3 811

PRODUITS SUR OPÉRATIONS AVEC LA CLIENTÈLE

	31/12/14	31/12/15
Intérêts sur crédits (LT, MT, CT)	14 663	22 731
Intérêts sur découverts en compte	16 650	16 165
Produits sur opérations crédit-bail	5 895	7 146
Autres produits	13	7
TOTAL	37 221	46 050

PRODUITS SUR OPÉRATIONS DIVERSES ET PORTEFEUILLE TITRES

	31/12/14	31/12/15
Commissions et profits sur opérations de change	14 102	29 554
Commissions sur engagements par signature	757	653
Refacturation charges d'exploitation bancaire	328	331
Autres commissions	1 714	1 665
Produits du portefeuille de titres	283	220
TOTAL	17 185	32 423

REPRISE DE PROVISIONS

	31/12/14	31/12/15
Provisions pour indemnités départ retraite	0	12 562
Provisions pour risques et charges	2 464	432
Provisions pour dépréciation comptes clientèle	545	1 755
TOTAL	3 009	14 749

PRODUITS ET PROFITS DIVERS SUR EXERCICE ANTÉRIEUR

Au 31 décembre 2015 les produits et profits divers comprennent notamment :

- Les intérêts sur opérations avec la clientèle pour 1 620 millions.
- Les commissions et agios avec la clientèle pour 222 millions.
- Les produits sur exercices antérieurs pour un montant de 583 millions.
- Les produits exceptionnels pour 161 millions.

CHARGES SUR OPÉRATIONS DE TRÉSORERIE ET INTERBANCAIRES

	31/12/14	31/12/15
Intérêts sur emprunts et comptes à terme	63	204
Intérêts sur compte à vue	53	62
TOTAL	116	266

CHARGES SUR OPÉRATIONS AVEC LA CLIENTÈLE

Les charges sur opérations avec la clientèle s'analysent comme suit :

	31/12/14	31/12/15
Intérêts sur dépôts à terme	914	764
Intérêts sur comptes sur livrets	131	149
Intérêts sur autres comptes à vue	67	68
Charges sur opérations de crédit-bail	5 013	5 886
TOTAL	6 125	6 867

CHARGES SUR OPÉRATIONS BANCAIRES DIVERSES

	31/12/14	31/12/15
Commissions et frais sur opérations de change	3 538	9 804
Commissions sur engagements par signature	100	10
Autres commissions et frais bancaires	623	509
TOTAL	4 261	10 323

CHARGES SUR RESSOURCES PERMANENTES

Les charges sont constituées par les intérêts payés sur les comptes bloqués des actionnaires.

CHARGES GÉNÉRALES D'EXPLOITATION

Les charges générales d'exploitation regroupent :

	31/12/14	31/12/15
Fournitures consommées	883	926
Transports et déplacements	571	530
Frais de postes et télécommunications	314	325
Frais de mission	183	315
Frais de publicité	422	580
Loyers et charges locatives	585	645
Honoraires et contentieux	292	357
Entretien et réparation	1 307	1 431
Assistance technique	4 009	5 250
Frais de conseil d'administration	251	317
Assurances	169	245
Cotisations professionnelles (dont FOGADAC)	1 716	1 227
Formation du personnel	234	206
Autres charges diverses d'exploitation	537	921
TOTAL	11 473	13 276

IMPÔTS ET TAXES

Ils concernent essentiellement les droits de douanes pour toutes les importations effectuées au cours de l'année, les taxes sur salaires...

CHARGES EXCEPTIONNELLES OU SUR EXERCICES ANTÉRIEURS

Il s'agit des frais généraux, des régularisations d'opérations avec la clientèle et des immobilisations mises au rebut.

DOTATIONS AUX PROVISIONS

	31/12/14	31/12/15
Provisions pour indemnités départ retraite	2 047	12 587
Provisions à caractère général	0	6 064
Provisions pour risques bancaires généraux	0	571
Provisions pour risques et charges	1 862	4 396
Provisions pour dépréciation comptes clientèle	4 718	10 005
TOTAL	8 627	33 623

Le rapport général des commissaires aux comptes

Etats financiers annuels | Exercice clos le 31 décembre 2015

En exécution de la mission qui nous a été confiée par votre assemblée générale, nous vous présentons notre rapport relatif à l'exercice clos le 31 décembre 2015 sur :

- le contrôle des états financiers annuels de BGFIBank Congo, tels qu'ils sont joints au présent rapport ;
- les vérifications spécifiques et les informations prévues par la loi.

RAPPORT SUR LES ÉTATS FINANCIERS

Nous avons effectué l'audit des états financiers annuels ci-joints de BGFIBank Congo qui comprennent le bilan, le compte de résultat et l'état annexe pour l'exercice clos à cette date, et un résumé des principales méthodes comptables et d'autres informations explicatives.

La direction générale est responsable de l'établissement et la présentation sincère de ces états financiers conformément aux règles et méthodes comptables prescrites dans le Plan Comptable des Etablissements de Crédit édicté par la COBAC, ainsi que du contrôle interne qu'elle estime nécessaire à l'établissement des états financiers ne comportant pas d'anomalies significatives, que celles-ci proviennent de fraudes ou résultent d'erreurs.

Notre responsabilité est d'exprimer une opinion sur ces états financiers sur la base de notre audit.

1. OPINION SUR LES ÉTATS FINANCIERS ANNUELS

Nous avons effectué notre audit selon les Normes Internationales d'Audit. Ces normes requièrent de notre part de nous conformer aux règles d'éthique et de planifier et de réaliser l'audit en vue d'obtenir une assurance raisonnable que les états financiers ne comportent pas d'anomalies significatives.

Un audit implique la mise en œuvre de procédures en vue de recueillir des éléments probants concernant les montants et les informations fournies dans les états financiers. Le choix des procédures mises en œuvre, y compris l'évaluation des risques que les états financiers comportent des anomalies significatives, que celles-ci proviennent de fraudes ou résultent d'erreurs, relève du jugement de l'auditeur. En procédant à cette évaluation des risques, l'auditeur prend en compte le contrôle interne de l'entité relatif à l'établissement des états financiers afin de définir des procédures d'audit appropriées en la circonstance, et non dans le but d'exprimer une opinion

sur l'efficacité du contrôle interne de l'entité. Un audit consiste également à apprécier le caractère approprié des méthodes comptables retenues, le caractère raisonnable des estimations comptables faites par la direction et la présentation d'ensemble des états financiers.

Nous estimons que les éléments probants recueillis sont suffisants et appropriés pour fonder notre opinion.

A notre avis, les états financiers annuels donnent une image fidèle du résultat des opérations de l'exercice écoulé ainsi que de la situation financière du patrimoine de BGFIBank Congo à la fin de cet exercice, conformément aux règles et méthodes comptables prescrites par la réglementation COBAC relative à l'organisation de la comptabilité des établissements de crédit.

2. VÉRIFICATIONS ET INFORMATIONS SPÉCIFIQUES

Nous avons également procédé aux vérifications spécifiques prévues par la loi et la réglementation COBAC. En application de la réglementation COBAC, nous vous signalons que la banque ne s'est pas encore conformée aux dispositions suivantes :

- règlement 2014/01 en termes de présentation des états financiers : créances saines, créances sensibles et créances douteuses ;
- règlement 93/06 relatif à la liquidité des établissements, en effet, le rapport doit être égal ou supérieur à 100%, ce ratio s'établit pour votre banque à 89%.

A l'exception des points cités ci-dessus, nous n'avons pas d'observation à formuler sur la sincérité et la concordance avec les états financiers annuels des informations données dans le rapport de gestion du conseil d'administration et dans les documents adressés aux actionnaires sur la situation financière et les états financiers annuels.

Brazzaville, le 11 mars 2016
Les commissaires aux comptes

PricewaterhouseCoopers
Anaclet Ngoua
Expert-comptable agréé
Cémac

Ernst & Young
Ludovic Ngatse
Expert-comptable agréé
Cémac | n°EC146

Le réseau des agences

Siège Social & Direction Générale

Bd Denis SASSOU NGUESSO, face Ambassade de France, Centre ville BP 14 579 Brazzaville

Tél. : (+242) 06 632 65 05

Email : siege_brazzaville@bgfi.com

Interlocuteur : M. Narcisse OBIANG ONDO, Administrateur Directeur Général

Ecoute - Qualité - Client

Contacts Service Clients - BGFIBank Congo

Tél. / Standard: (+242) 8188

Email : eqccongo@bgfi.com

www.bgfi.com

Groupe d'Agences BRAZZAVILLE - NORD

Directeur: Ulrich BIKOUMOU

Agence Siège -

Clientèle de Particuliers

1er étage, Siège Social & Direction
Générale BGFIBank Congo

Email : agence.siegebzv@bgfi.com

Interlocuteur :

M. Patrick OBONDZO,

Responsable d'Agence

Centre d'Affaires Entreprises -
Brazzaville

1er étage, Siège Social & Direction
Générale BGFIBank Congo

Tél. : (+242) 05 311 99 16

Email : agence.centreaffairebzbv@bgfi.com

Interlocuteur : Mme Elite Frangine

AKONO, Responsable Centre d'Affaires
Entreprises - B/ville

Agence PROXIMA - Brazzaville

Angle Avenue Amilcar Cabral,
Quartier La Plaine, Centre ville

Tél. : (+242) 05 505 17 39

Email : agence_brazzaville@bgfi.com

agence.proxima@bgfi.com

Interlocuteur : M. Ulrich Bertrand

BIKOUMOU, Directeur d'Agence

Agence Atlas - Brazzaville

47, Rue Ngania, Croisement Avenue
Marien Ngouabi, Talangai

Tél. : (+242) 05 367 63 69

Email : agence.atlas@bgfi.com

Interlocuteur : M. Denis Serge PATOL

GOUMATH, Responsable d'Agence

Agence MONZOTO - Brazzaville

Avenue William Guynet
(entre le Rd Point de la Gare et la Tour
Nabemba), La Plaine, Centre ville

Tél. : (+242) 05 367 63 11

Email : agence.monzoto@bgfi.com

Interlocuteur : Mme Nicole FOUTOU,
Responsable d'Agence

Agence KOUENDE - Oyo

Route Nationale N°2, Rond Point
Bel Air, en diagonale de la Mairie
de la Commune d'Oyo

Tél. : (+242) 05 367 63 24

Email : agence.kouende@bgfi.com

Interlocuteur : M. Serge KONDJJI,
Responsable d'Agence

Groupe d'Agences POINTE NOIRE - SUD

Directeur: Raymond Irche OCKO

Centre d'Affaires Entreprises -
Pointe Noire

3, Avenue Germain BICOUMAT,
Centre-Ville

BP : 610 Pointe - Noire

Email : agence.centreaffairepnr@bgfi.com

Interlocuteur : M. Jésus Naissant

BATANGOUNA MASSENGO,

Responsable Centre d'Affaires PNR

Agence AGENA - Pointe Noire

26, Avenue Marien Ngouabi
face Préfecture, Centre-Ville

Tél. : (+42) 05 505 17 95

Email : agence_pointenoire@bgfi.com

agence.arena@bgfi.com

Interlocuteur : M. Raymond Irche OCKO,
Directeur d'Agence

Agence ALHENA - Pointe Noire

180, Avenue du Havre,
face base industrielle TOTAL E & P
Zone Industrielle Portuaire, Pointe-Noire

Tél. : (+242) 05 789 29 92 / 06 931 70 04

Email : agence.alhena@bgfi.com

Interlocuteur : Mme Sylvie Marcelle

BONGOUANDE, Responsable d'Agence

Agence ALTAÏR - Pointe Noire

202, Boulevard MOE MAKOSSO,
à proximité du Restaurant

« Chez Gaspard », Grand Marché

Tél. : (+242) 05 367 63 50

Email : agence.altair@bgfi.com

Interlocuteur : M. François Loic Axel

NZINGA, Responsable d'Agence



BGFI Bank
Votre partenaire pour l'avenir

www.bgfi.com